



AMERIKA TECNOLOGÍA Y SERVICIOS
S.A.S

ESTADOS FINANCIEROS
31 DE DICIEMBRE 2019


AMÉRICA TECNOLOGÍA Y SERVICIOS S.A.S.
ESTADOS DE SITUACIÓN FINANCIERA
(En miles de pesos colombianos)

	Nota	Diciembre 31, 2019	Diciembre 31, 2018
ACTIVOS			
ACTIVOS CORRIENTES:			
Efectivo y equivalentes de efectivo	12	\$ 1.196.912	558.740
Cuentas por cobrar comerciales y otras cuentas por cobrar	13	3.330.351	2.851.369
Activos por impuestos corrientes		85.751	140.086
Activos no financieros		55.226	200.054
Otros activos corrientes - Gastos pagados por anticipado		132.986	81.159
TOTAL ACTIVOS CORRIENTES		4.801.225	3.831.408
Cuentas por cobrar comerciales	13	-	401.355
Equipo	14	176.059	222.677
Activos intangibles	15	437.862	120.638
Activos por derechos de uso	16	871.092	-
Activo por impuesto diferido	11	199.494	8.524
TOTAL ACTIVOS NO CORRIENTES		1.684.507	753.194
TOTAL ACTIVOS		\$ 6.485.733	4.584.602
PASIVOS			
PASIVOS CORRIENTES:			
Préstamos y obligaciones	18	7.285	48.533
Pasivos por Arrendamientos	19	111.527	-
Cuentas por pagar	20	2.035.997	1.366.952
Pasivos no financieros	21	159.206	313.104
Beneficios a empleados	22	356.280	355.636
TOTAL PASIVOS CORRIENTES		2.670.296	2.084.225
PASIVOS NO CORRIENTES:			
Pasivos por Arrendamientos	19	779.405	-
Pasivo por impuesto diferido	11	155.644	-
TOTAL PASIVOS NO CORRIENTES		935.048	-
TOTAL PASIVOS		\$ 3.605.344	2.084.225
PATRIMONIO			
Capital suscrito y pagado	17	600.000	600.000
Reservas		1.163.269	1.038.263
Resultados acumulados		1.117.120	862.114
TOTAL PATRIMONIO		2.880.389	2.500.376
TOTAL PASIVOS Y PATRIMONIO		\$ 6.485.733	4.584.602

Las notas adjuntas son parte integral de los estados financieros.



Raquel Puente
Representante Legal



Laura Arrieta
Contador

T.P. 242947 - T


AMÉRICA TECNOLOGÍA Y SERVICIOS S.A.S.
ESTADOS DE RESULTADOS INTEGRALES
(En miles de pesos colombianos)

Años terminados el 31 de diciembre de:	Nota	2019	2018
Ingresos de actividades ordinarias	7	\$ 7.851.040	7.939.967
Costo de ventas	8	<u>(4.535.068)</u>	<u>(5.051.460)</u>
UTILIDAD BRUTA		3.315.972	2.888.507
Gastos de administración	9	(1.974.980)	(2.036.160)
Otros (gastos) ingresos, neto		<u>(26.676)</u>	<u>9.061</u>
RESULTADOS DE ACTIVIDADES DE OPERACIÓN		<u>1.314.317</u>	<u>861.408</u>
Ingresos financieros		336.150	301.602
Costos financieros		<u>(366.516)</u>	<u>(157.360)</u>
Ingresos y gastos financieros, neto	10	<u>(30.366)</u>	<u>144.241</u>
UTILIDAD ANTES DE IMPUESTOS		<u>1.283.950</u>	<u>1.005.649</u>
Gastos por impuesto a las ganancias	11	<u>(166.831)</u>	<u>(143.536)</u>
RESULTADO INTEGRAL DEL PERIODO		<u>\$ 1.117.120</u>	<u>862.114</u>

Las notas adjuntas son parte integral de los estados financieros.



Raquel Puente
Representante Legal




Laura Arrieta
Contador
T.P. 242947 - T

AMÉRICA TECNOLOGÍA Y SERVICIOS S.A.S.
ESTADOS DE CAMBIOS EN EL PATRIMONIO
(En miles de pesos colombianos)

Años terminados el 31 de diciembre de 2019 y 2018	Nota	Reservas				Resultados acumulados			Patrimonio, neto	
		Capital suscrito y pagado	Legal	Reservas a disposicion del maximo organo social	Reservas para investigacion, desarrollo e innovacion	Total	Resultados de ejercicios anteriores	Resultado del período		Total
SALDOS AL 1 DE ENERO DE 2018		600.000	102.045	887.004		989.049	(97.206)	146.419	49.213	1.638.263
Cambios en el patrimonio:										
Distribución de resultados	17	-	14.642	34.572		49.214	97.206	(146.419)	(49.213)	-
Resultado del período		-	-	-		-	-	862.114	862.114	862.114
Total cambios en el patrimonio		-	14.642	34.572		49.214	97.206	715.695	812.900	862.114
SALDOS AL 31 DE DICIEMBRE DE 2018		600.000	116.686	921.576		1.038.263	-	862.114	862.114	2.500.377
Saldos al 1 de enero de 2019		600.000	116.686	921.576		1.038.263		862.114	862.114	2.500.377
Cambios en el patrimonio:										
Distribución de resultados	17	-	86.211	-	38.795	125.006	-	(862.114)	(862.114)	(737.107)
Resultado del período		-	-	-	-	-	-	1.117.120	1.117.120	1.117.120
Total cambios en el patrimonio		-	86.211	-	38.795	125.006	-	255.006	255.006	380.013
SALDOS AL 31 DE DICIEMBRE DE 2019	\$	600.000	202.898	921.576	38.795	1.163.269	-	1.117.120	1.117.120	2.880.389

Las notas adjuntas son parte integral de los estados financieros.



Raquel Puente
Representante Legal



Laura Arrieta
Contador
T.P. 242947 - T

AMÉRICA TECNOLOGÍA Y SERVICIOS S.A.S.
ESTADOS DE FLUJOS DE EFECTIVOS
(En miles de pesos colombianos)

Años terminados el 31 de diciembre de:	2019	2018
FLUJOS DE EFECTIVO DE LAS ACTIVIDADES DE OPERACIÓN:		
Resultados del ejercicio	\$ 1.117.120	862.114
Ajustes para conciliar los resultados del ejercicio con el efectivo		
Neto provisto por las actividades de operación:		
Depreciación	91.502	91.328
Amortización intangibles	125.511	113.642
Amortización derechos	73.542	-
Deterioro de cuentas por cobrar	3.611	-
Provision de inversiones	-	50.000
Deferencia en cambio no realizadas	(5.096)	-
Perdida por baja de propiedad planta y equipo	1.595	-
Gastos por impuesto a las ganancias	166.831	143.536
Costos financieros, neto	(83.110)	(90.317)
Cambios en activos y pasivos operacionales:		
Cuentas por cobrar comerciales y otras cuentas por cobrar	(14.612)	(586.816)
Activos por impuestos corrientes	(201.612)	(407)
Otros activos corrientes	93.001	(5.763)
Cuentas por pagar	667.046	(278.615)
Otros pasivos no financieros	(153.897)	(12.807)
Beneficios a empleados	644	400
	<u>1.882.075</u>	<u>286.294</u>
Rendimientos financieros recibidos	24.779	48.457
Intereses pagados	(1.200)	(4.762)
Impuestos a las ganancias recibidos por saldo a favor	139.541	207.812
Impuesto a las ganancias pagados	(85.751)	(268.240)
Efectivo neto provisto por las actividades de operación	<u>1.959.444</u>	<u>269.562</u>
FLUJOS DE EFECTIVO DE LAS ACTIVIDADES DE INVERSIÓN:		
Adquisición de equipo	(46.480)	(64.503)
Adquisición de derechos de uso	(949.277)	-
Adquisición de activos intangibles	(442.735)	(79.051)
Efectivo usado en las actividades de inversión	<u>(1.438.491)</u>	<u>(143.554)</u>
EFFECTIVO USADO EN LAS ACTIVIDADES DE FINANCIACIÓN -		
Efectivo recibido por obligaciones y tarjetas de credito	36.705	30.548
Pago de préstamos y obligaciones-Reclasif Arrend Financieros	(77.953)	(56.401)
Incrementos por reconocimientos de Pasivos por arrendamientos	981.846	
Pagos de pasivos por arrendamientos	(86.272)	
Dividendos pagados	(737.107)	(100.000)
	<u>117.219</u>	<u>(125.853)</u>
CAMBIO NETO DE EFECTIVO	638.172	155
EFECTIVO AL 31 DE DICIEMBRE DE 2018	558.740	558.585
EFECTIVO AL 31 DE DICIEMBRE DE 2019	\$ <u>1.196.912</u>	<u>558.740</u>

Las notas adjuntas son parte integral de los estados financieros.


Raquel Puente
Representante Legal


Laura Arrieta
Contador
T.P. 242947 - T

AMÉRICA TECNOLOGÍA Y SERVICIOS S.A.S.

NOTAS A LOS ESTADOS FINANCIEROS

AL 31 DE DICIEMBRE DE 2019 Y 2018

(En miles de pesos colombianos)

1 ENTIDAD QUE REPORTA

Amerika Tecnología y Servicios S.A.S (antes Amerika Tecnologías de la Información S.A.S.) es una Compañía con domicilio en Colombia ubicada en Barranquilla, en la carrera 54 No. 72 -142 Oficina 701. Se constituyó el 15 de abril de 2013, según escritura pública No. 254.007 de la Notaría Quinta de Barranquilla, con vigencia legal hasta el 15 de abril de 2033. Mediante Acta N°9 del 9 de marzo de 2017 de la Asamblea de accionistas, la Compañía cambia su razón social a Amerika Tecnología y Servicios S.A.S. La Compañía es controlada por Sociedad Interamericana de Aguas S.A. quien a su vez es controlada por Canal de Isabel II.

Su objeto social es realizar todas las actividades relacionadas con la gestión informática, como la comercialización, distribución, aplicación y uso de software y de hardware; así como la consultoría de programas de informática y todos los servicios asociados, conexos o complementarios, a la actividad de la tecnología e informática.

2 MARCO TÉCNICO NORMATIVO

Los estados financieros han sido preparados de acuerdo con las Normas de Contabilidad y de Información Financiera aceptadas en Colombia (NCIF), establecidas en la Ley 1314 de 2009, reglamentadas por el Decreto Único Reglamentario 2420 de 2015 modificado por los Decretos 2496 de 2015, 2131 de 2016, 2170 de 2017, 2483 de 2018 y actualizado el 13 de diciembre de 2019 por el Decreto Reglamentario 2270. Las NCIF se basan en las Normas Internacionales de Información Financiera (NIIF), junto con sus interpretaciones, emitidas por el Consejo de Normas Internacionales de Contabilidad (International Accounting Standards Board – IASB, por sus siglas en inglés); las normas de base corresponden a las traducidas oficialmente al español y emitidas por el IASB al primer semestre de 2016.

Un detalle de las políticas contables está incluido en la nota 25 a estos estados financieros.

Este es el primer set de estados financieros anuales en los cuales la NIIF 16 Arrendamientos ha sido aplicada. Los cambios a las políticas contables significativas relacionadas están descritos en la nota 6.

Para efectos legales en Colombia, los estados financieros individuales son los estados financieros principales.

3 BASES DE MEDICIÓN

Los estados financieros han sido preparados sobre base del costo histórico.

4 MONEDA FUNCIONAL Y DE PRESENTACIÓN

Las partidas incluidas en los estados financieros de la Compañía Amerika Tecnología y Servicios S.A.S se expresan en la moneda del ambiente económico primario donde opera la entidad (pesos colombianos).

Los estados financieros se presentan “en pesos colombianos”, que es la moneda funcional de la Compañía Amerika Tecnología y Servicios S.A.S, y la moneda de presentación. Toda la información es presentada en miles de pesos y ha sido redondeada a la unidad más cercana.

AMÉRICA TECNOLOGÍA Y SERVICIOS S.A.S
NOTAS A LOS ESTADOS FINANCIEROS
(En miles de pesos colombianos)

5 USO DE ESTIMACIONES Y JUICIOS

La preparación de los estados financieros de conformidad con las Normas de Contabilidad y de Información Financiera aceptadas en Colombia requiere que la administración realice juicios, estimaciones y supuestos que afectan la aplicación de las políticas contables y los montos de activos, pasivos y pasivos contingentes en la fecha del balance, así como los ingresos y gastos del año. Los resultados reales pueden diferir de estas estimaciones.

Las estimaciones y supuestos relevantes son revisados regularmente. Las revisiones de las estimaciones contables son reconocidas en el período en que la estimación es revisada y en cualquier período futuro afectado.

La información sobre juicios críticos en la aplicación de políticas contables que tienen el efecto más importante en los estados financieros, están relacionados con la determinación de las vidas útiles del equipo y de los activos intangibles.

6 CAMBIOS EN POLITICAS CONTABLES SIGNIFICATIVAS

A excepción de los cambios mencionados a continuación, la Compañía ha aplicado consistentemente las políticas contables para todos los periodos presentados en estos estados financieros.

La Compañía aplicó inicialmente la NIIF 16 (ver A) y la CINIIF 23 (ver B) a partir del 1 de enero de 2019. Debido a los métodos de transición elegidos por la Compañía en la aplicación de estos estándares, la información comparativa en estos estados financieros no ha sido re-expresada.

El principal efecto atribuible a la aplicación de estas normas, consiste en el aumento de los activos por derecho de uso y a los pasivos por arrendamientos.

A. NIIF 16 Arrendamientos

La Compañía ha aplicado esta NIIF de acuerdo con el Decreto 2170 de 2017 y Decreto 2483 de 2018 por primera vez en el año 2019. Esta NIIF establece nuevos requerimientos o modificaciones respecto al registro de arrendamientos. Introduce cambios significativos a los registros del arrendatario, eliminando la distinción entre un arrendamiento operativo y financiero y requiriendo el reconocimiento de un activo por derechos de uso y un pasivo por arrendamiento en la fecha de comienzo de todos los arrendamientos, exceptuando aquellos que se consideren de corto plazo o activos de bajo valor. En contraste a los registros contables del arrendatario, los requerimientos para el arrendador permanecen significativamente sin cambios. Los detalles para los nuevos requerimientos se describen en la nota 25. El impacto inicial de la adopción de la NIIF 16 en los estados financieros de la Compañía se describe a continuación:

La fecha de aplicación inicial para la compañía es el 1 de enero de 2019

1. La Compañía ha aplicado la NIIF 16 usando el enfoque retrospectivo, sin reformular la información comparativa.

(a) Impacto de la nueva definición de arrendamiento

La Compañía ha determinado aplicar la solución práctica disponible para la transición a NIIF 16 para no revalorar si un contrato es o contiene un arrendamiento. Por lo tanto, la definición de arrendamiento conforme a la NIC 17 y la CINIIF 4 continúa aplicándose a los contratos celebrados o modificados de forma previa al 1 de enero de 2019. Como consecuencia, la aplicación de los requerimientos de la NIIF

AMÉRICA TECNOLOGÍA Y SERVICIOS S.A.S
NOTAS A LOS ESTADOS FINANCIEROS
(En miles de pesos colombianos)

16 se ha realizado solo a los contratos realizados o modificados a partir de la fecha de aplicación inicial. El cambio en la definición de un arrendamiento principalmente se refiere al concepto de control. La NIIF 16 determina si un contrato contiene un arrendamiento en función de si el cliente tiene derecho a controlar el uso de un activo identificado por un periodo de tiempo a cambio de una contraprestación. Esto contrasta con el enfoque de “riesgos y beneficios” de la NIC 17 y de la CINIIF 4.

La Compañía aplica la definición de un arrendamiento y las guías relacionadas delineadas en la NIIF 16 a todos los contratos celebrados o modificados en, o partir del 1 de enero de 2019. Para la adopción inicial de NIIF 16, la Compañía llevó a cabo un proyecto de implementación, que reveló que la nueva definición de arrendamiento bajo NIIF 16 no cambia de forma significativa el alcance de los contratos que cumplen la definición de arrendamiento para la Compañía.

(b) Impacto de la contabilidad como arrendatario

i. Arrendamientos operativos previos - La NIIF 16 cambia la forma en que la Compañía contabiliza los arrendamientos previamente clasificados como arrendamientos operativos bajo la NIC 17, los cuales se mantenían fuera del estado de posición financiera. Al aplicar la NIIF 16, para todos los arrendamientos (exceptuando los mencionados posteriormente), la Compañía:

a. Reconoce los activos por derechos de uso y los pasivos por arrendamientos en el estado consolidado de posición financiera, medido inicialmente al valor presente de la serie de pagos por arrendamiento futuros.

b. Reconoce la depreciación de los activos por derechos de uso y el interés generado por los pasivos por arrendamiento en el estado de resultados.

c. Separa el monto total de efectivo pagado a capital (presentado dentro de las actividades de financiamiento) y a intereses (presentado dentro de actividades de financiamiento) en el estado de flujos de efectivo.

Bajo NIIF 16, los activos por derechos de uso se prueban por deterioro conforme a la NIC 36.

Para arrendamientos de corto plazo (con plazo de 12 meses o menos) y de activos de bajo valor (como computadoras, artículos pequeños de mobiliario de oficina y teléfonos), la Compañía ha optado por reconocer un gasto por arrendamiento bajo el método de línea recta, tal y como lo permite la NIIF 16. Este gasto se presenta en gastos administrativos en el estado de resultados.

ii. Arrendamientos financieros previos - Las principales diferencias entre la NIIF 16 y la NIC 17 respecto a los contratos clasificados como arrendamientos financieros es la medición del valor residual de las garantías proporcionadas por el arrendador al arrendatario. La NIIF 16 requiere que la Compañía reconozca como parte de los pasivos por arrendamiento únicamente el monto esperado a pagarse bajo una garantía de valor residual, a diferencia del monto máximo de la garantía requerido por la NIC 17. Este cambio no generó ningún impacto material en los estados financieros de la Entidad.

(c) Impacto de la contabilidad como arrendador

La NIIF 16 no contiene cambios sustanciales en la manera en la que un arrendador contabiliza un arrendamiento. Bajo NIIF 16, un arrendador continúa clasificando los arrendamientos como arrendamientos financieros o arrendamientos operativos y la contabilización para estos dos tipos de arrendamientos se lleva de manera distinta. Por otro lado, la NIIF 16 cambió y amplió las revelaciones necesarias, en particular aquellas referentes a como el arrendador administra los riesgos resultantes del interés residual en activos arrendados.

Bajo NIIF 16, un arrendador intermedio debe contabilizar el arrendamiento principal y el subarrendamiento como dos contratos separados. El arrendador intermedio debe clasificar el subarrendamiento como arrendamiento financiero o arrendamiento operativo en referencia al activo por derechos de uso resultante del arrendamiento principal (y no en referencia al activo subyacente como era

AMÉRICA TECNOLOGÍA Y SERVICIOS S.A.S
NOTAS A LOS ESTADOS FINANCIEROS
(En miles de pesos colombianos)

bajo la NIC 17).

(d) Impacto sobre los estados financieros

Como consecuencia de la adopción la Compañía:

- Reconoció un activo por derecho de uso;
- Reconoció un pasivo por arrendamiento;
- Eliminó el gasto por arrendamiento (los pagos fijos por los contratos de arrendamientos);
- Reconoció la depreciación de los derechos de uso;
- Reconoció el gasto por intereses por la medición del pasivo por arrendamiento por el método de la tasa de interés efectiva;
- Reconoció los pagos fijos realizados y las nuevas modificaciones al contrato de arrendamiento, en el pasivo por arrendamiento;
- Reconoció el efecto en el impuesto diferido generado por la diferencia temporaria que surge en el reconocimiento de los derechos de uso y del pasivo por arrendamiento.

Con la NIC 17 la Compañía venía reconociendo y presentando los arrendamientos financieros incluidos en los componentes de propiedad planta y equipo, con la entrada de la NIIF 16 la Compañía optó por reconocer y presentar por separados en sus estados financieros como derechos de uso los arrendamientos financieros y operativos.

Los efectos presentados en el estado de situación financiera al 1 de enero de 2019 son los siguientes:

La aplicación de la NIIF 16 tiene un impacto en el estado de flujos de efectivo de la Compañía. Bajo NIIF 16, los arrendatarios deben presentar:

- Pagos de arrendamientos a corto plazo, pagos de arrendamientos de activos de bajo valor y pagos de arrendamientos de renta variable que no estén incluidos en la medición del pasivo por arrendamiento, como parte de las actividades operativas;
- El efectivo pagado por concepto de intereses del pasivo por arrendamiento ya sea como actividades operativas o actividades de financiamiento, tal y como lo permite la IAS 7 (la Compañía ha decidido incluir el interés pagado como parte de las actividades de financiamiento); y
- Pagos en efectivo por la porción de capital del pasivo por arrendamiento, como parte de las actividades de financiamiento.

La adopción de NIIF 16 no generó impactos en los flujos de efectivo netos.

AMÉRICA TECNOLOGÍA Y SERVICIOS S.A.S
NOTAS A LOS ESTADOS FINANCIEROS
(En miles de pesos colombianos)

Las tablas presentadas a continuación muestran los montos de ajuste para cada concepto de los estados financieros consolidados afectados por la aplicación de la NIIF 16.

Impacto en el estado de resultados	Año terminado al 31 de diciembre de 2019		
	Reportado 2018	Ajustes NIIF 16	a 1 de enero de 2019
Impacto en la utilidad (pérdida) del año			
Incremento en depreciación del activo por derechos de uso (1)		\$ 56.815	
Incremento en gastos financieros (1)		44.967	
Disminución en gastos administrativos (1)		(85.160)	
Incremento (disminución) en el resultado del año		\$ 16.623	
Impacto en activos, pasivos y patrimonio			
Activo por derechos de uso (1)	\$ 547.844	547.844	547.844
Efecto total en activos netos	547.844	547.844	547.844
Obligaciones bajo rendimientos financieros (2)	48.533	(32.569)	15.964
Pasivos por arrendamiento (1)	580.413	580.413	580.413
Efecto total en pasivos	\$ 48.533	547.844	596.377
Utilidades acumuladas	\$ -	-	-

(1) La aplicación de la NIIF 16 a arrendamientos previamente clasificados como arrendamientos operativos bajo la NIC 17 resultaron en el reconocimiento de activo por derechos de uso por \$547.844 y pasivos por arrendamiento por \$580.413 también resultó en una disminución de gastos administrativos por \$85.160, un aumento en la depreciación por \$56.815 y un aumento en los gastos por intereses por \$44.967.

(2) El pasivo por arrendamiento sobre arrendamientos previamente clasificados como arrendamientos financieros bajo NIC 18 y previamente presentados en Préstamos y Obligaciones por \$32.569 ahora se presenta bajo Pasivo por arrendamientos. No hubo cambios en el pasivo reconocido

B. CINIIF 23 La incertidumbre frente a los tratamientos de impuesto a las ganancias.

Esta interpretación aclara la contabilización del impuesto a las ganancias ante efectos de incertidumbre de acuerdo a los requisitos de la NIC 12 – Impuesto a las ganancias.

La interpretación tiene como objetivo reducir la diversidad en la forma en que las empresas reconocen y miden un pasivo por impuestos o un activo fiscal cuando existe incertidumbre sobre los tratamientos de impuestos debido a que no es claro en cómo se aplica la ley tributaria a una transacción o si una autoridad tributaria aceptará el tratamiento impositivo de una compañía impacto sobre los estados

AMÉRICA TECNOLOGÍA Y SERVICIOS S.A.S
NOTAS A LOS ESTADOS FINANCIEROS
(En miles de pesos colombianos)

financieros

La entrada en vigencia de la CINIIF 23 no tuvo ningún impacto en los estados financieros de la Compañía.

7 INGRESOS DE ACTIVIDADES ORDINARIAS

El siguiente es el detalle de los ingresos de actividades ordinarias por los años:

	<u>2019</u>	<u>2018</u>
Servicio mantenimiento y soporte (1)	\$ 5.943.691	5.560.945
Servicios de Hosting (1)	749.595	694.697
Otros ingresos (1)	512.012	1.242.052
Comercialización licencias externas	302.170	178.411
Back Office	246.828	223.650
Web Service (1)	45.141	40.211
Servicios SaaS	42.763	-
Alquiler Equipos Amerika Movil	8.840	-
	<u>\$ 7.851.040</u>	<u>7.939.967</u>

(1) El 80% de los ingresos corresponden a los servicios prestados a entes relacionados en 2019 por \$6.336.108 y en 2018 \$7.085.930 Ver nota 24.

Entre entes relacionados durante los años 2019 y 2018, la mayor concentración de ingresos estuvo dada con Triple A S.A E.S.P por \$3.527.488 y \$4.472.905, respectivamente, con participación del 44% y 56% Ver nota 24.

8 COSTO DE VENTAS

El siguiente es el detalle del costo de ventas por los años:

	<u>2019</u>	<u>2018</u>
Servicios personales – Empleados	\$ 3.290.324	3.491.594
Servicios personales – Directivos	261.830	304.687
Uso y comercialización Software Amerika	547.984	512.760
Consultoría en equipos y programas de información	266.370	587.769
Hosting	139.740	144.129
Otros	28.820	10.521
	<u>\$ 4.535.068</u>	<u>5.051.460</u>

AMÉRICA TECNOLOGÍA Y SERVICIOS S.A.S
NOTAS A LOS ESTADOS FINANCIEROS
(En miles de pesos colombianos)

9 GASTOS DE ADMINISTRACIÓN

El siguiente es el detalle de los gastos de administración por los años:

	2019	2018
Impuestos	\$ 704.819	630.883
Honorarios	272.252	345.409
Servicios	240.050	221.578
Amortizaciones	199.052	113.642
Mantenimiento y reparaciones	190.249	188.037
Diversos	156.849	169.351
Depreciaciones	91.502	91.328
Arrendamientos	59.042	167.013
Contribuciones y afiliaciones	20.565	22.133
De viajes	19.522	15.657
Adecuaciones e instalaciones	10.021	15.759
Legales	4.368	2.033
Provision Niif 9	3.611	-
Seguros	3.077	3.339
Deterioro de Inversiones	-	50.000
	<u>\$ 1.974.980</u>	<u>2.036.160</u>

10 INGRESOS Y GASTOS FINANCIEROS, NETO

El siguiente es el detalle de los ingresos y gastos financieros, neto, por los años:

	2019	2018
Intereses	\$ 84.310	99.196
Diferencia en cambio	251.840	202.406
Ingresos Financieros	<u>336.150</u>	<u>301.602</u>
Diferencia en cambio	(293.249)	(135.729)
Comisiones	(17.893)	(9.935)
Intereses financieros	(2.549)	(4.762)
Gastos por arrendamientos	(52.125)	-
Otros	(699)	(6.934)
Gastos Financieros	<u>(366.516)</u>	<u>(157.360)</u>
	<u>\$ (30.366)</u>	<u>144.241</u>

AMÉRICA TECNOLOGÍA Y SERVICIOS S.A.S
NOTAS A LOS ESTADOS FINANCIEROS
(En miles de pesos colombianos)

11 IMPUESTOS A LAS GANANCIAS

A partir de la entrada en vigencia de la Ley 1819 de 2016, para efectos de la determinación del impuesto sobre la renta, el valor de los activos, pasivos, patrimonio, ingresos, costos y gastos deberá ser determinado de acuerdo con los sistemas de reconocimientos y medición, de conformidad con los marcos técnicos normativos contables vigentes en Colombia - NCIF, cuando la ley tributaria remita expresamente a ellas y en los casos en que esta no regule la materia, sin perjuicio de las excepciones dispuestas en la norma, de acuerdo con lo dispuesto en el artículo 4 de la ley 1314 de 2009

De acuerdo con la normatividad fiscal vigente, la Compañía está sujeta al impuesto de renta y complementarios. Las tarifas aplicables serán las siguientes: 33% en 2019; mientras que para los años 2020, 2021 y 2022 aplicarán las tarifas del 32%, 31% y 30%, las rentas fiscales por concepto del impuesto de ganancias ocasionales se gravan a la tarifa del 10%.

Para 2019 se elimina la sobretasa del impuesto sobre la renta para las sociedades nacionales; para 2018 la tarifa de la sobretasa del impuesto sobre la renta para las sociedades nacionales era del 4%, aplicada a utilidades fiscales mayores a \$800 millones

La base para determinar el impuesto sobre la renta no puede ser inferior al 1,5% de su patrimonio líquido en el último día del ejercicio gravable inmediatamente anterior (renta presuntiva) para el 2019, 0,5% para el año 2020 y 0% a partir del año gravable 2021; para 2018, la base era del 3.5% de su patrimonio líquido en el último día del ejercicio gravable inmediatamente anterior.

Las declaraciones del impuesto sobre la renta de los años gravables 2017 y 2018 se encuentran abiertas para revisión fiscal por parte de las autoridades tributarias, no se prevén impuestos adicionales con ocasión de una inspección.

Las pérdidas fiscales determinadas a partir del año gravable 2017 podrán ser compensadas con rentas líquidas obtenidas dentro de los doce (12) años siguientes.

Por su parte las pérdidas fiscales determinadas en el impuesto de renta y en el impuesto de renta para la equidad - CREE hasta el 2016, podrán ser compensadas sin límite en el tiempo de manera proporcional anualmente, de acuerdo con lo dispuesto en el régimen de transición de la ley 1819 de 2016.

Los excesos de renta presuntiva sobre renta ordinaria obtenidos a partir del año gravable 2007 podrán compensarse con las rentas líquidas ordinarias determinadas dentro de los cinco (5) años siguientes.

A partir del año gravable 2018 se modificó el régimen de tributación de los dividendos o participaciones recibidos por sociedades y entidades extranjeras y por personas naturales no residentes.

De acuerdo con lo anterior, si conforme a lo dispuesto en los artículos 48 y 49 del Estatuto Tributario, los dividendos o participaciones son distribuidos en calidad de gravados, estarán gravados para quien los recibe, a una tarifa del 35% más un 5% adicional, una vez reducido el impuesto liquidado a la tarifa del 35%. Si, por el contrario, los dividendos o participaciones objeto de distribución tienen la calidad de ingresos no constitutivos de renta ni ganancia ocasional, los montos a distribuir estarán gravados para quien los recibe a una tarifa del 5%.

El término general de la firmeza de las declaraciones de renta de 2016 en adelante es de tres (3) años. Para las entidades sujetas a precios de transferencias el término de firmeza será de seis (6) años para las declaraciones de entre años 2016 y 2019 y para las de 2020 en adelante 5 años, este término también aplica para el caso de las declaraciones en las que se determinen y/o compensen pérdidas

AMÉRICA TECNOLOGÍA Y SERVICIOS S.A.S
NOTAS A LOS ESTADOS FINANCIEROS
(En miles de pesos colombianos)

fiscales.

Conciliación de la tasa efectiva

La tasa efectiva del impuesto sobre la renta y complementarios de la Compañía Amerika Tecnología y Servicios S.A.S difiere de la tasa nominal aplicable de acuerdo con las normas vigentes. A continuación se detalla la conciliación entre las tasas:

	2019	2019	2018	2018
	Valores	Tasas	Valores	Tasas
Ganancia del periodo	\$ 1.117.120	-	862.114	-
Total gasto por impuesto a las ganancias	<u>166.831</u>	-	<u>143.536</u>	-
Ganancia antes de impuesto a las ganancias	\$ 1.283.950	-	1.005.649	-
Impuesto a las ganancias aplicando la tasa impositiva local de la Compañía	\$ 423.704	33,00%	331.864	33,00%
Sobretasa Renta	-	0,00%	15.575	1,55%
Renta exenta	(212.892)	(16,58%)	(143.275)	(14,25%)
Descuento Tributario	(285.739)	(22,25%)	(270.440)	(26,89%)
Reconocimiento o reversión de diferencias temporarias	(35.326)	(2,75%)	(156)	(0,02%)
Gastos no deducibles	277.085	21,58%	205.864	20,46%
Ajuste por periodos anteriores		0,00%	4.103	0,41%
	<u>\$ 166.831</u>	<u>13,0%</u>	<u>143.536</u>	<u>13,90%</u>

El siguientes es el detalle del impuesto sobre la renta y complementarios reconocido por el periodo:

Gasto por impuesto a las ganancias

	2019	2018
Gasto por impuestos a las ganancias		
Periodo corriente	\$ 202.157	123.701
Sobretasa Renta	-	15.575
Ajuste por periodos anteriores	-	4.103
	<u>202.157</u>	<u>143.379</u>
Gasto por impuesto diferido		
Origen y reversión de diferencias temporarias	\$ (35.326)	156
	<u>\$ 166.831</u>	<u>143.536</u>

Impuestos diferidos

Las diferencias entre el valor en libros de los activos y pasivos y las bases fiscales de los mismos, dan lugar a las siguientes diferencias temporarias que generan impuestos diferidos, calculados y registrados en los períodos terminados el 31 de diciembre de 2019 y 2018, con base en las tasas tributarias vigentes como referentes para los años en los cuales dichas diferencias temporarias se revertirán.

AMÉRICA TECNOLOGÍA Y SERVICIOS S.A.S
NOTAS A LOS ESTADOS FINANCIEROS
(En miles de pesos colombianos)

	Saldo al 31 de diciembre de 2017	Reconocido en resultados	Saldo al 31 de diciembre de 2018	Reconocido en resultados	Saldo al 31 de diciembre de 2019
Derechos de Uso				155.644	155.644
Pasivos por arrendamiento				(160.963)	(160.963)
Intangibles	7.717	(4.997)	2.720	(4.418)	(1.698)
Proveedores-Diferencia en Cambio	1.070	7.853	8.923	(9.546)	(623)
Deudores-Diferencia en Cambio	(107)	(3.012)	(3.119)	(33.091)	(36.210)
	<u>8.680</u>	<u>(156)</u>	<u>8.524</u>	<u>(52.374)</u>	<u>(43.850)</u>

Los activos por impuestos diferidos se reconocen en la medida en que sea probable la realización del mismo a través de beneficios fiscales futuros.

Al 31 de diciembre de 2019, la Compañía Amerika Tecnología y Servicios S.A.S no presenta pérdidas fiscales pendientes de compensar así como tampoco excesos de renta presuntiva por usar.

Incertidumbres en posiciones tributarias abiertas

Al 31 de diciembre de 2019 y 2018, la Compañía Amerika Tecnología y Servicios S.A.S no tiene incertidumbres en posiciones tributarias abiertas que por lo que no se prevén impuestos adicionales, sanciones o intereses de mora con ocasión de posibles visitas de las autoridades tributarias o por la existencia de incertidumbres relacionadas con posiciones tributarias aplicadas por la Compañía.

Precios de transferencia

Precios de transferencia - En la medida en que la Compañía realiza operaciones con compañías vinculadas al exterior, se encuentra sujeta a las regulaciones, que, con respecto a precios de transferencia, fueron introducidas en Colombia con las leyes 788 de 2002 y 863 de 2003. Por tal razón, la Compañía realizó un estudio técnico sobre las operaciones efectuadas durante el 2018 concluyendo que no existen condiciones para afectar el impuesto de renta de ese año.

A la fecha, la Compañía no ha completado el estudio técnico por las operaciones realizadas con vinculados del exterior durante el período 2019; sin embargo, la administración ha revisado y considera que las operaciones tuvieron un comportamiento similar a las realizadas durante el año 2018, por lo cual se considera que no existirá un impacto de importancia en la declaración de renta del periodo 2019.

AMÉRICA TECNOLOGÍA Y SERVICIOS S.A.S
NOTAS A LOS ESTADOS FINANCIEROS
(En miles de pesos colombianos)

Reforma tributaria – Ley de Financiamiento

En octubre de 2019 la Corte Constitucional declaró inexecutable en su integridad la Ley de financiamiento (Ley 1943 de 2018) por haberse desconocido el curso del debate parlamentario, los principios de publicidad y consecutividad, dejando la normatividad tributaria vigente hasta el 31 de diciembre de 2019. Como consecuencia, el Gobierno Nacional expidió la Ley 2010 de 2019 denominada “Ley de crecimiento económico”, que incorpora, entre otras las siguientes disposiciones desde el 1 de enero de 2020:

Impuesto sobre la Renta y Complementarios – La tarifa sobre la renta gravable a las entidades en Colombia, obligadas a presentar declaración de renta será del 32% para el año gravable 2020, 31% para el año gravable 2021 y 30% a partir del año gravable 2022.

Para el año 2020 se reduce la renta presuntiva al 0,5% del patrimonio líquido y a 0% a partir del 2021. Asimismo, no se encuentran sujetos a la renta presuntiva los contribuyentes del régimen SIMPLE.

Las entidades financieras deberán liquidar los siguientes puntos adicionales al impuesto de renta y complementarios, cuando la renta gravable sea igual o superior a \$4.272 millones, del 4% para el año gravable 2020, del 3% para el año gravable 2022. Esta sobretasa está sometida a un anticipo del 100% que deberá pagarse en dos cuotas iguales.

Adicionalmente, se incluye la deducción del 100% de los impuestos, tasas y contribuciones efectivamente pagadas durante el año que tengan relación de causalidad con la actividad económica de la entidad. En el impuesto de industria y comercio, avisos y tableros (ICA) el contribuyente podrá tomar como descuento tributario del impuesto a la renta el 50% para los años gravables 2020 y 2021, y del 100% a partir del año gravable 2022. El gravamen a los movimientos financieros será deducible el 50%.

12 EFFECTIVO Y EQUIVALENTES DE EFFECTIVO

El siguiente es un detalle del efectivo:

	Diciembre 31, 2019	Diciembre 31, 2018
Caja	\$ 1.049	2.596
Bancos	1.064.370	556.144
Títulos de Devolución de Impuestos Nacionales	131.493	-
	<u>\$ 1.196.912</u>	<u>558.740</u>

- (1) La calificación determinada por agentes calificadoros de riesgo independientes, de las principales instituciones financieras en la cual la Compañía Amerika Tecnología y Servicios S.A.S mantiene fondos en efectivo, es AAA.

La exposición de la Compañía riesgos de tasa de interés y un análisis de sensibilidad para los activos y pasivos financieros se revelan en la nota 23.

La Compañía Amerika Tecnología y Servicios S.A.S no presenta saldos restringidos.

AMÉRICA TECNOLOGÍA Y SERVICIOS S.A.S
NOTAS A LOS ESTADOS FINANCIEROS
(En miles de pesos colombianos)

13 CUENTAS POR COBRAR COMERCIALES Y OTRAS CUENTAS POR COBRAR

El siguiente es un detalle de las cuentas por cobrar comerciales y otras cuentas por cobrar:

	Diciembre 31, 2019	Diciembre 31, 2018
Cuentas por cobrar comerciales:		
Clientes particulares	\$ 180.637	263.338
Entes relacionados	2.498.600	3.623.425
	<u>3.497.596</u>	<u>3.886.763</u>
Préstamos a Entes relacionados	600.000	130.000
Otras cuentas por cobrar	26.917	26.513
	<u>4.124.513</u>	<u>4.043.275</u>
Deterioro	(794.162)	(790.551)
	<u>\$ 3.330.351</u>	<u>3.252.724</u>
Menos vencimientos corrientes	3.330.351	2.851.369
	<u>\$ -</u>	<u>401.355</u>

El deterioro bajo el nuevo enfoque de pérdidas esperadas de la NIIF 9 fue calculado al 1 de enero de 2018 de acuerdo a los requisitos de transición, dando un valor de deterioro de \$49.627 imputados contra reservas, al cierre del ejercicio fue evaluado nuevamente obteniéndose un valor de \$35.149, arrojando una recuperación de deterioro por \$14.478 imputadas a los resultado del periodo de 2018; En 2019 nuevamente se evaluó generando una pérdida reconocida por deterioro de \$3.611 imputadas a los resultados del períodos.

La exposición de la Compañía a los riesgos de crédito y moneda relacionados con las cuentas por cobrar comerciales y otras cuentas por cobrar, se encuentran revelados en la nota 23.

14 EQUIPO

El siguiente es un detalle del equipo:

Costo:

Saldo al 31 de diciembre de 2017	\$ 740.079
Adiciones	64.503
Traslado	
Saldo al 31 de diciembre de 2018	<u>804.582</u>
Adiciones	46.480
Bajas	<u>- 45.561</u>
Saldo al 31 de diciembre de 2019	<u>805.501</u>

AMÉRICA TECNOLOGÍA Y SERVICIOS S.A.S
NOTAS A LOS ESTADOS FINANCIEROS
(En miles de pesos colombianos)

Depreciación:

Saldo al 31 de diciembre de 2017	490.578
Adiciones	91.328
Traslado	-
Saldo al 31 de diciembre de 2018	581.906
Adiciones	91.502
Bajas	- 43.966
Saldo al 31 de diciembre de 2019	629.442

Valor neto en libros:

Al 31 de diciembre de 2019	\$	176.059
Al 31 de diciembre de 2018	\$	222.677

El siguiente es un detalle por tipo de equipo:

<u>Al 31 de diciembre de 2019</u>	<u>Costo</u>	<u>Depreciación acumulada</u>	<u>Valor en Libros</u>
Equipo de oficina	\$ 47.417	35.125	12.292
Equipo de cómputo y comunicación	758.084	594.317	163.767
	\$ 805.501	629.442	176.059

<u>Al 31 de diciembre de 2018</u>	<u>Costo</u>	<u>Depreciación acumulada</u>	<u>Valor en Libros</u>
Equipo de oficina	\$ 47.417	30.445	16.972
Equipo de cómputo y comunicación	757.165	551.460	205.705
	\$ 804.582	581.905	222.677

La Compañía Amerika Tecnología y Servicios S.A.S no tiene restricciones sobre el equipo y no hay indicadores de deterioro. En adición, debido al tipo de equipo, no tienen valor de salvamento.

15 ACTIVOS INTANGIBLES

El siguiente es un detalle de los activos intangibles:

Costo:

Saldo al 31 de diciembre de 2017	\$	846.451
Traslados		
Adiciones		79.050
Otros		
Saldo al 31 de diciembre de 2018		846.451
Adiciones		442.735
Saldo al 31 de diciembre de 2019		1.289.186

AMÉRICA TECNOLOGÍA Y SERVICIOS S.A.S
NOTAS A LOS ESTADOS FINANCIEROS
(En miles de pesos colombianos)

Amortización:	
Saldo al 31 de diciembre de 2017	612.171
Adiciones	113.642
Otros	
Traslados	
Saldo al 31 de diciembre de 2018	<u>725.813</u>
Adiciones	<u>125.510</u>
Saldo al 31 de diciembre de 2019	<u>851.323</u>
Valor neto en libros:	
Al 31 de diciembre de 2019	\$ <u>437.863</u>
Al 31 de diciembre de 2018	\$ <u>120.638</u>

El siguiente es un detalle por tipo de activo intangible:

<u>Al 31 de diciembre de 2019</u>	<u>Costo</u>	<u>Amortización acumulada</u>	<u>Valor en libros</u>
Licencias	\$ <u>1.289.186</u>	<u>851.323</u>	<u>437.863</u>

<u>Al 31 de diciembre de 2018</u>	<u>Costo</u>	<u>Depreciación Acumulada</u>	<u>Valor en Libros</u>
Licencias	\$ <u>846.451</u>	<u>725.813</u>	<u>120.638</u>

16 ACTIVOS POR DERECHOS DE USO

A partir del 1 de enero de 2019 la Compañía inició la aplicación de las NIIF 16 Arrendamientos, esta norma requirió el reconocimiento como activos por derechos de uso de todos los contratos de arrendamientos que mantenía, que fueran mayores a 1 año y que cuyo valor superara los USD5.000, lo anterior llevó a que fueran reconocidos como derechos de uso activos adquiridos mediante arrendamientos financieros durante el período de 2019.

La Compañía optó por la aplicación retrospectiva de la norma, por lo que la información no se presentará comparativa.

	Edificios	Maq y Equipo	Licencias	Total
Costo:				
Saldo al 1 de Enero de 2019	\$ -	-	-	-
Aplicación NIIF 16 (ver nota 6)	520.387	27.458	-	547.845
Incrementos por creaciones	-	-	401.432	401.432
Disminución por nuevas mediciones	-	(4.643)	-	(4.643)
Saldo al 31 de diciembre de 2019	\$ <u>520.387</u>	<u>22.815</u>	<u>401.432</u>	<u>944.634</u>

AMÉRIKA TECNOLOGÍA Y SERVICIOS S.A.S
NOTAS A LOS ESTADOS FINANCIEROS
(En miles de pesos colombianos)

Depreciación:

Saldo al 1 de Enero de 2019	\$	-	-	-	-
Aplicación NIIF 16		-	-	-	-
Adiciones		37.171	19.645	16.726	73.542
Saldo al 31 de diciembre de 2019	\$	37.170	19.645	16.726	73.542

Valor en libros:

Al 31 de diciembre de 2019	\$	<u>483.216</u>	<u>3.170</u>	<u>384.706</u>	<u>871.092</u>
----------------------------	----	----------------	--------------	----------------	----------------

Saldos reconocidos en utilidades y pérdidas

	\$	
Gasto por depreciación sobre los activos disponibles para uso		73.540
Gasto por intereses en arrendamientos pasivos		52.124
Gastos relacionados con arrendamientos de corto plazo		-
Gastos relacionados con arrendamientos de activos de bajo valor		57.798
Gastos relacionados con los pagos variables de arrendamientos no incluidos en la medición de arrendamientos pasivos		2.788

17 PATRIMONIO DE LOS ACCIONISTAS

Capital social - El capital autorizado, al 31 de diciembre de 2019 y 2018, está conformado por 1.000.000 acciones, con valor nominal de \$1.000 pesos, cada una, de las cuales 600.000 acciones están suscritas y pagadas a esas fechas.

Reservas – A continuación, un detalle de las reservas de la Compañía:

		Diciembre 31, 2019	Diciembre 31, 2018
Legal	\$	202.898	116.687
Ocasionales		960.371	921.576
	\$	<u>1.163.269</u>	<u>1.038.263</u>

Reserva legal - La Compañía Amerika Tecnología y Servicios S.A.S con base en sus estatutos apropia como reserva legal el 10% de las utilidades netas en cada período, hasta que el saldo de la reserva sea equivalente como mínimo al 50% del capital suscrito. La reserva no es distributable antes de la liquidación de la Compañía, pero puede utilizarse para absorber o reducir pérdidas. Son de libre disponibilidad por la Asamblea General de Accionistas las apropiaciones hechas en exceso del 50% mencionado.

Reservas ocasionales - Esta reserva es de libre disponibilidad de los accionistas.

AMÉRICA TECNOLOGÍA Y SERVICIOS S.A.S
NOTAS A LOS ESTADOS FINANCIEROS
(En miles de pesos colombianos)

Distribución de utilidades – A continuación, un detalle de distribución de utilidades:

El 14 de marzo de 2019, mediante el Acta No. 14 de la Asamblea de Accionistas; se aprobó el proyecto de distribución de utilidades del año 2018, asignando \$86.211 para reserva legal y \$38.795 como reserva para investigación, desarrollo e innovación, para un total de \$125.006; adicionalmente se autorizó distribuir \$737.107 como dividendos suma que se pagaría en un plazo de 4 meses.

El 13 de marzo de 2018, mediante el Acta No. 12 de la Asamblea de Accionistas; se aprobó el proyecto de distribución de utilidades del año 2017, asignando \$14.642 para reserva legal y \$131.777 como reserva ocasional, para un total de \$146.419; adicionalmente se autorizó enjugar las pérdidas acumuladas del 2016 que ascendían a (\$97.206) con las reservas ocasionales.

Disminución por aplicación de una nueva NIIF- La Compañía Amerika Tecnología y Servicios S.A.S afectó en \$49.627 a 1 de enero de 2018 las reservas ocasionales con el ajuste resultante de la entrada en vigencia de la NIIF 9, por el cálculo del deterioro de pérdidas esperadas de las cuentas por cobrar.

18 PRESTAMOS Y OBLIGACIONES

Esta nota provee información sobre los términos contractuales de los préstamos y obligaciones de la Compañía Amerika Tecnología y Servicios S.A.S que devengan intereses, para mayor información acerca de la exposición de la Compañía a tasa de interés, monedas extranjeras y riesgos de liquidez:

	Diciembre 31, 2019	Diciembre 31, 2018
Corriente:		
Tarjeta de Crédito Bancolombia	\$ 7.285	15.964
Arrendamiento Financiero:		
Bancolombia (1)	-	32.569
	\$ 7.285	48.533

Términos y vencimientos de reembolsos de deuda:

	Moneda	Tasa de Interes	Años de Vencimientos	Valor Nominal	<u>2019</u>	<u>2018</u>	Monto en Libros
					Monto en Libros	Valor Nominal	
Préstamos Garantizados							
Leasing Garantizados							
Bancolombia	COP	DTF + 9%	3	\$ -	-	144,72	32.569

Durante los años terminados el 31 de diciembre de 2019 y 2018, se causaron intereses financieros por \$1.200 y \$4.062, respectivamente.

Estas obligaciones financieras se encuentran respaldadas con pagarés.

(1) Los leasings financieros fueron reclasificados a pasivos por arrendamientos a partir del 1 de enero de 2019 por la entrada en vigencia de la NIIF.

AMÉRICA TECNOLOGÍA Y SERVICIOS S.A.S
NOTAS A LOS ESTADOS FINANCIEROS
(En miles de pesos colombianos)

19 PASIVOS POR ARRENDAMIENTOS

		Pagos mínimos futuros de arrendamientos
Análisis de madurez		<u>2019</u>
	2020	111.527
	2021	120.223
	2022	133.229
	2023	126.895
	2024	399.058
		<u>890.931</u>
Analizados como:		
Corriente		<u>111.526</u>
No corriente		<u>779.405</u>

Durante el año 2019 se causaron intereses sobre pasivos por arrendamientos por valor de \$52.125, y se pagaron intereses por \$41.369.

El siguiente es el detalle de los pasivos por arrendamientos: Contratos de arrendamientos financieros HP Financial por \$387.921 y Arrendamiento Inassa por \$499.980; Contratos de arrendamientos operativos con CSI Renting por \$3.030

Términos y vencimientos de pasivos por arrendamientos:

<u>Entidad</u>	<u>Tasa</u>	<u>Plazo</u>	<u>Valor Inicial</u>	<u>Diciembre 31, 2019</u>	
				<u>Corriente</u>	<u>No corriente</u>
CSI RENTING	DTF + 4.1 MV	15	27.455	3.030	
HP FINANCIAL	0,90%	48	401.432	86.345	301.576
INASSA	DTF + 4.1 MV	170	520.387	22.152	477.829
			<u>949.274</u>	<u>111.527</u>	<u>779.405</u>

La Compañía no enfrenta un riesgo de liquidez significativo con respecto a sus pasivos por arrendamiento. Los pasivos por arrendamiento se controlan dentro de la función de tesorería de la Compañía.

AMÉRICA TECNOLOGÍA Y SERVICIOS S.A.S
NOTAS A LOS ESTADOS FINANCIEROS
(En miles de pesos colombianos)

20 CUENTAS POR PAGAR

El siguiente es el detalle de las cuentas por pagar:

	Diciembre 31, 2019	Diciembre 31, 2018
Entes relacionados (24)	\$ 1.631.304	1.114.847
Costos y gastos por pagar	404.693	252.105
	<u>\$ 2.035.997</u>	<u>1.366.952</u>

La exposición de la Compañía Amerika Tecnología y Servicios S.A.S al riesgo de moneda y liquidez relacionado con cuentas por pagar se incluye en la nota 23.

21 PASIVOS NO FINANCIEROS

El siguiente es el detalle de pasivos no financieros:

	Diciembre 31, 2019	Diciembre 31, 2018
Retención en la fuente	\$ 32.233	33.681
Impuesto sobre las ventas	-	116.994
Industria y comercio	57.371	72.106
Retenciones y aportes de nómina	61.681	75.153
Ingresos recibidos para terceros	-	1.904
Fondo de empleados	7.921	8.865
Pensiones voluntarias	-	4.400
	<u>\$ 159.206</u>	<u>313.104</u>

22 BENEFICIOS A EMPLEADOS

El siguiente es el detalle de los beneficios a empleados:

	Diciembre 31, 2019	Diciembre 31, 2018
Cesantías	\$ 164.603	166.977
Intereses a las cesantías	19.635	19.888
Vacaciones	172.043	168.771
	<u>\$ 356.280</u>	<u>355.636</u>

La Compañía para el desarrollo de sus operaciones cuenta con 49 empleados contratados directamente y 1 por temporal.

AMÉRICA TECNOLOGÍA Y SERVICIOS S.A.S
NOTAS A LOS ESTADOS FINANCIEROS
(En miles de pesos colombianos)

23 ADMINISTRACIÓN DE RIESGO FINANCIERO

General

La Compañía Amerika Tecnología y Servicios S.A.S está expuesta a los siguientes riesgos relacionados con el uso de instrumentos financieros:

- Riesgo de mercado
- Riesgo de crédito
- Riesgo de liquidez

En esta nota se presenta información respecto de la exposición de la Compañía Amerika Tecnología y Servicios S.A.S a cada uno de los riesgos mencionados, los objetivos, las políticas y los procedimientos de la Compañía para medir y administrar el riesgo, y la administración del capital por parte de la misma.

La gestión del riesgo en la Compañía Amerika Tecnología y Servicios S.A.S es controlada por el gerente en conjunto con la Dirección de Finanzas de la casa matriz, quienes prestan todo el soporte administrativo y financiero, y se encargan de monitorear constantemente las fluctuaciones económicas y políticas de los países en donde opera la empresa y sus monedas funcionales.

La gestión de los riesgos financieros en la Compañía Amerika Tecnología y Servicios S.A.S, tiene como objetivo asegurar la disponibilidad de flujos de efectivo para el pago puntual de sus obligaciones y compromisos financieros.

a. Riesgo de mercado

El riesgo de mercado es el riesgo de que los cambios en los precios de mercado, por ejemplo en las tasas de cambio, tasas de interés o precios de las acciones, afecten los ingresos de la Compañía Amerika Tecnología y Servicios S.A.S o el valor de los instrumentos financieros que mantiene. El objetivo de la administración del riesgo de mercado es administrar y controlar las exposiciones a este riesgo dentro de parámetros razonables y al mismo tiempo optimizar la rentabilidad.

De acuerdo a esto, la Compañía Amerika Tecnología y Servicios S.A.S ha evaluado su riesgo de mercado como bajo debido a que sus operaciones con terceros son con partes relacionadas.

- **Riesgos de moneda**

La Compañía Amerika Tecnología y Servicios S.A.S está expuesto al riesgo de moneda en los servicios prestados en una moneda distinta a la respectiva moneda funcional de la Compañía, principalmente el dólar estadounidense (US\$). Las monedas en las que estas transacciones se denominan principalmente son el peso (COP).

De acuerdo a que los ingresos de la Compañía Amerika Tecnología y Servicios S.A.S un 31% corresponde a clientes del exterior los cuales se les factura en dólar estadounidense (US\$), y debido a la fluctuación de la tasa de cambio con tendencia a la alza en la mayoría de los meses del 2019, lo cual impacto positivamente el patrimonio de la Compañía por este efecto.

Con respecto a los préstamos bancarios la Compañía Amerika Tecnología y Servicios S.A.S ha evaluado su riesgo de moneda bajo, debido a que no posee obligaciones financieras en moneda extranjera.

AMÉRICA TECNOLOGÍA Y SERVICIOS S.A.S
NOTAS A LOS ESTADOS FINANCIEROS
(En miles de pesos colombianos)

Exposición al riesgo de moneda

El resumen de la información cuantitativa relacionada con la exposición de la Compañía Amerika Tecnología y Servicios S.A.S a riesgo de moneda extranjera y que fue informada a la administración de la Compañía sobre la base de su política de administración de riesgo fue la siguiente:

	Diciembre 31, 2019		Diciembre 31, 2018	
	Pesos	US\$	Pesos	US\$
Deudores comerciales	610.680	186,35	1.142.994	351,72
Acreedores comerciales	450.787	137,56	623.488	191,86
Exposición neta	<u>159.893</u>	<u>48,79</u>	<u>519.505</u>	<u>159,86</u>

Las siguientes tasas de cambio significativas se aplicaron durante el ejercicio

	Tasa de cambio promedio		Tasa de cierre	
	2019	2018	2019	2018
Euro	\$ 3.673,78	3.493,00	3.681,54	3.720,96
US\$	<u>3.281,38</u>	<u>2.956,43</u>	<u>3.277,14</u>	<u>3.249,75</u>

- **Riesgo de tasa de interés**

La Compañía Amerika Tecnología y Servicios S.A.S adopta una política para asegurar que su exposición a los cambios en las tasas de interés sobre los préstamos se mantenga sobre una base de tasa fija, tomando en cuenta los activos con exposición a cambios en las tasas de interés.

Perfil

Al final del período sobre el que se informa la situación del tipo de interés de los instrumentos financieros de la Compañía Amerika Tecnología y Servicios S.A.S que devengan interés es la siguiente:

	<u>2019</u>	<u>2018</u>
Instrumentos de tasa fija		
Activos financieros	\$ <u>993,769</u>	<u>1,731,084</u>
Pasivos financieros	\$ <u>898,216</u>	<u>48,533</u>

AMÉRICA TECNOLOGÍA Y SERVICIOS S.A.S
NOTAS A LOS ESTADOS FINANCIEROS
(En miles de pesos colombianos)

Análisis de sensibilidad de flujo de efectivo para instrumentos de tasa variable

	Efecto en resultados		Efecto en patrimonio neto de impuestos	
	<u>Fortalecimiento</u>	<u>Debilitamiento</u>	<u>Fortalecimiento</u>	<u>Debilitamiento</u>
Al 31 de Diciembre de 2019				
DTF - 0,08%	\$ -	-	-	-
Al 31 de Diciembre de 2018				
DTF - 0,75%	\$ 46.267	46.267	46.267	46.267

b. Riesgo de crédito

El riesgo de crédito es el riesgo de pérdida financiera que enfrenta la Compañía Amerika Tecnología y Servicios S.A.S, si un cliente o contraparte en un instrumento financiero no cumple con sus obligaciones contractuales, y se origina, principalmente, de las cuentas por cobrar a clientes y los instrumentos de inversión de la Compañía.

Exposición al riesgo de crédito

La exposición máxima al riesgo de crédito para préstamos y partidas por cobrar a la fecha del balance fue:

Conceptos	Nota	Valor en libros	
		<u>2019</u>	<u>2018</u>
Cuentas por cobrar a entes relacionados	13	\$ 3.122.797	2.962.873
Cuentas por cobrar comerciales y otras cuentas por cobrar	13	<u>207.554</u>	<u>289.851</u>
		3.330.351	3.252.724
Efectivo y equivalentes de efectivo	12	<u>1.196.912</u>	<u>558.740</u>
Total		\$ <u>4.527.263</u>	<u>3.811.464</u>

Cuentas por cobrar comerciales y otras cuentas por cobrar

La exposición de la Compañía Amerika Tecnología y Servicios S.A.S al riesgo de crédito se ve afectada, principalmente, por las características individuales de cada cliente. Es importante anotar que los clientes de la Compañía son en su mayoría pertenecientes al grupo, por lo cual se considera que el riesgo de crédito es bajo. No obstante, la administración también considera la demografía de la base de clientes, ya que estos factores pueden afectar el riesgo de crédito. La Compañía Amerika Tecnología y Servicios S.A.S no tiene riesgo de crédito significativo. Sus únicas obligaciones con entidades de créditos se tomaron para realizar inversiones en aplicaciones informáticas e infraestructura tecnológica con el fin de garantizar una mejora en la prestación del servicio que se les proporciona a sus clientes, y cada una de sus obligaciones se encuentran cubiertas por los contratos que tiene firmados con ellas.

AMÉRICA TECNOLOGÍA Y SERVICIOS S.A.S
NOTAS A LOS ESTADOS FINANCIEROS
(En miles de pesos colombianos)

Pérdidas por deterioro

La antigüedad de las cuentas por cobrar comerciales y otras cuentas por cobrar al final del periodo sobre el que se informa es el siguiente:

Conceptos	2019	2018
Vigentes y no deteriorados	\$ -	-
De 1 a 30 días	1.886.102	1.109.050
De 31 a 90 días	323.379	283.868
De 91 a 120 días	188.769	298.023
Más de 120 días	1.726.263	2.352.334
Total	\$ 4.124.513	4.043.275

El siguiente es el movimiento del deterioro del año terminados el 31 de diciembre de 2019:

Saldo al 1 de enero de 2018 bajo NIC 39	\$	755.403
Ajustes de aplicación inicial de NIIF 9		49.627
Saldo al 1 de enero bajo NIIF 9		805.030
Pérdida reconocida por deterioro		
Recuperación		(14.478)
Saldo al 31 de diciembre de 2018	\$	790.551
Saldo al 1 de Enero de 2019	\$	790.551
Pérdida reconocida por deterioro		3.611
Recuperación		
Saldo al 31 de diciembre de 2019	\$	794.162

La pérdida por deterioro a 31 de diciembre de 2019 y 2018 fue calculada con el sistema de pérdidas esperadas introducida por la NIIF 9, para realizarlo la Compañía Amerika Tecnología y Servicios S.A.S utilizó una matriz con los cobros recibidos de las cuentas por cobrar en el último año, divididos en Stage de acuerdo a los días de pagos así: Stage 1: cartera pagada sin vencimiento, Stage 2: cartera pagada con vencimiento entre 1 y 30 días, Stage 3: cartera pagada con vencimiento entre 31 y 90 días, Stage 4: cartera pagada con vencimiento entre 91 y 180 días y Stage 5: cartera pagada con vencimiento a más de 180 días. Con esta matriz se determinó los % de impagos futuros y este fue aplicado a la cartera que se encontraba a 31 de diciembre de 2018 y 2019 con los mismos vencimientos de los Stage anteriormente mencionados; los clientes con los que se tienen acuerdos de pagos no fueron incluidos dentro del análisis realizado.

El 17 de abril de 2017, Metroagua se vio obligada a entregar la operación y todos los activos relacionada con la misma, dada esta situación y, a que el patrimonio neto de Metroagua incluye intangible que representa más del 100% de este patrimonio, y sobre el cual existe incertidumbre sobre su recuperabilidad, la Compañía Amerika Tecnología y Servicios S.A.S ha decidido deteriorar el 100% de sus cuentas por cobrar con esa entidad.

El 45% de las cuentas por cobrar están soportadas con el cumplimiento de acuerdos de pago que incluyen una financiación a tasa de mercado, En elección, según la administración de la Compañía Amerika Tecnología y Servicios S.A.S hay una alta probabilidad del recaudo de la cartera, por lo tanto, no se registra deterioro adicional.

AMÉRICA TECNOLOGÍA Y SERVICIOS S.A.S
NOTAS A LOS ESTADOS FINANCIEROS
(En miles de pesos colombianos)

c. Riesgo de liquidez

El riesgo de liquidez es el riesgo de que la Compañía Amerika Tecnología y Servicios S.A.S tenga dificultades para cumplir con las obligaciones asociadas con sus pasivos financieros, que son liquidados mediante la entrega de efectivo o de otros activos financieros. El enfoque de la Compañía para administrar la liquidez es asegurar, en la mayor medida posible, que siempre contará con la liquidez suficiente para cumplir con sus obligaciones cuando vencen, tanto en condiciones normales como de tensión, sin incurrir en pérdidas inaceptables o arriesgar la reputación de la Compañía.

La Compañía Amerika Tecnología y Servicios S.A.S también monitorea el nivel de entradas de efectivo esperadas por deudores comerciales y otras cuentas por cobrar junto con las salidas de efectivo esperadas por acreedores comerciales y otras cuentas por pagar. Además, gestiona prudencialmente su flujo de efectivo. Mantiene relaciones con la banca a través del holding de la casa matriz, quien le presta todos los servicios de back-office. Cuenta con un flujo de caja constante que le permite cumplir sus obligaciones en los tiempos acordados.

La Compañía Amerika Tecnología y Servicios S.A.S mantenía efectivo y equivalente de efectivo por \$1.196.912 y \$558.740 al 31 de diciembre de 2019 y 2018, respectivamente, que representan su máxima exposición al riesgo de crédito por estos activos. El efectivo y equivalentes de efectivo mantenidos con bancos e instituciones financieras, que están calificadas entre el rango AA- y AAA+, según agencias calificadoras.

Los siguientes son los vencimientos contractuales de los pasivos financieros restantes al término del período sobre el que se informa:

31 de diciembre de 2019

	Valor en	Flujos de efectivo	6 meses	6 - 12	
	Libros	Contractuales	Menos	meses	1-2 años
Obligaciones bancarias	\$ 7.285	7.285	7.285		
Pasivos por arrendamiento	890.931	890.931	55.763	55.763	779.405
Cuentas por pagar	2.035.997	2.035.997	430.891	535.035	1.070.070
	<u>\$ 2.934.213</u>	<u>2.934.213</u>	<u>493.939</u>	<u>590.798</u>	<u>1.849.475</u>

31 de diciembre de 2018

	Valor en	Flujos de efectivo	6 meses	6 - 12	
	Libros	Contractuales	Menos	meses	1-2 años
Obligaciones bancarias	\$ 48.533	48.533	48.533	-	-
Cuentas por pagar	1.366.952	1.366.952	820.171	328.069	218.712
	<u>\$ 1.415.485</u>	<u>1.415.485</u>	<u>868.704</u>	<u>328.069</u>	<u>218.712</u>

Análisis de sensibilidad

Con base en los flujos de efectivo que producirá, el presupuesto de capital que se necesitará para llevar a cabo tales proyectos, el tiempo en que se recuperará la inversión, además de establecer el riesgo que implica desarrollarlo son los factores que tenemos en cuenta en los análisis de sensibilidad que realiza la Compañía Amerika Tecnología y Servicios S.A.S.

El análisis de sensibilidad es una de las técnicas más empleadas para afrontar el programa expuesto, ya que mide cómo los valores esperados en un modelo financiero o de mercado, serían afectados por

AMÉRICA TECNOLOGÍA Y SERVICIOS S.A.S
NOTAS A LOS ESTADOS FINANCIEROS
(En miles de pesos colombianos)

cambios en la base de datos para su formulación. El beneficio máximo de ese análisis es que provee de inmediato una medida financiera sobre las consecuencias de posibles errores de predicción. Asimismo, ayuda a enfocar los puntos o variables que son más sensibles.

Para el seguimiento y medición de la cartera, la Compañía Amerika Tecnología y Servicios S.A.S realiza un análisis de la cartera vencida y efectúa seguimiento a los clientes que en su mayoría son compañías del grupo con quienes realiza convenios de pago que garantizan la recuperabilidad de la cartera para así no afectar el flujo de caja de la Compañía.

El debilitamiento del peso, contra todas las otras monedas al 31 de diciembre de 2019 habría afectado la medición de los instrumentos financieros denominados en una moneda extranjera y disminuyendo el patrimonio y los resultados en los montos que se muestran abajo. Este análisis se basa en una variación en la tasa de cambio de moneda extranjera que la Compañía Amerika Tecnología y Servicios S.A.S considera como razonablemente posible al final del período sobre el que se informa. Este análisis supone que todas las otras variables, particularmente las tasas de interés se mantienen constantes.

24 OPERACIONES RECÍPROCAS CON ENTES RELACIONADOS

Las transacciones con entes relacionados están representadas principalmente en la prestación de servicio de soporte, mantenimiento de software, arrendamiento de la licencia del software Amerika, gastos por servicios, y costos por uso y comercialización de software y honorarios, las condiciones, precios y garantías se encuentran establecidas contractualmente.

A continuación, se detallan las principales transacciones con entes relacionados efectuadas durante los años terminados el 31 de diciembre de 2019 y 2018:

Al 31 de diciembre de 2019

	Ingresos por Servicios	Costo Uso de Licencia	Honorarios y Servicios
Canal Extensia S.A.	\$ -	547.984	-
Canal de Isabel II Gestión S.A	-	-	7.221
AAA Dominicana S.A.	932.939	-	-
Sociedad de Acueducto Alcantarillado y Aseo de Barranquilla S.A E.S.P	3.527.488		
Gestus Gestión y Servicios S.A.S.	273.886	-	-
Avanzadas Soluciones de Acueducto y Alcantarillado S.A. E.S.P.	525.952	-	-
Sociedad Interamericana de Aguas y Servicios S.A.	153.459		237.609
Aguas de Samborondón Amagua C.E.M.	922.385	-	-
Administradores		-	236.640
	<u>6.336.108</u>	<u>547.984</u>	<u>481.470</u>

AMÉRICA TECNOLOGÍA Y SERVICIOS S.A.S
NOTAS A LOS ESTADOS FINANCIEROS
(En miles de pesos colombianos)

Al 31 de diciembre de 2018

	<u>Ingresos por Servicios</u>	<u>Costo Uso de Licencia</u>	<u>Honorarios y Servicios</u>
Canal Extensia S.A.	\$ -	512.760	-
AAA Dominicana S.A.	817.869	-	-
Sociedad de Acueducto Alcantarillado y Aseo de Barranquilla S.A E.S.P	4.472.905		
Gestus Gestión y Servicios S.A.S.	308.490	-	-
Avanzadas Soluciones de Acueducto y Alcantarillado S.A. E.S.P.	587.115	-	-
Sociedad Interamericana de Aguas y Servicios S.A.	70.830	-	220.657
Sociedad Interamericana de Aguas y Servicios S.A. Panamá	6.731	-	-
Aguas de Samborondón Amagua C.E.M.	821.990	-	-
Administradores	-	-	223.425
	<u>7.085.930</u>	<u>512.760</u>	<u>444.082</u>

Un detalle de los saldos por cobrar y pagar a entes relacionados al 31 de diciembre de 2019 y 2018, se presenta a continuación:

Saldo deudores:	Diciembre 31, 2019	Diciembre 31, 2018
AAA Dominicana S.A.	\$ 281.975	876.466
Metroagua en Liquidación S.A. E.S.P.	755.403	755.403
Sociedad Interamericana de Aguas y Servicios S.A.	730.528	130.000
Sociedad Interamericana de Aguas y Servicios S.A Panamá	7.056	3.315
Avanzadas Soluciones de Acueducto y Alcantarillado S.A. E.S.P.	1.030.955	987.948
Sociedad de Acueducto Alcantarillado y Aseo de Barranquilla S.A E.S.P	818.359	668.512
Gestus Gestión y Servicios S.A.S.	120.621	275.058
Aguas de Samborondón Amagua C.E.M.	172.062	56.723
	<u>\$ 3.916.959</u>	<u>3.753.424</u>
Saldo acreedores:		
Canal Extensia S.A.	1.605.106	1.109.932
Sociedad Interamericana de Aguas y Servicios S.A.	26.198	4.915
	<u>\$ 1.631.304</u>	<u>1.114.847</u>

AMÉRICA TECNOLOGÍA Y SERVICIOS S.A.S
NOTAS A LOS ESTADOS FINANCIEROS
(En miles de pesos colombianos)

25 POLITICAS CONTABLES SIGNIFICATIVAS

Las políticas contables establecidas a continuación han sido aplicadas consistentemente en la preparación de los estados financieros, preparados de acuerdo con las Normas de Contabilidad y de Información Financiera aceptadas en Colombia (NCIF), a menos que se indique lo contrario.

a) Transacciones en moneda extranjera

Los activos y pasivos monetarios denominados en monedas extranjeras a la fecha de reporte son convertidos a la moneda funcional a la tasa de cambio de esa fecha. Las transacciones en moneda extranjera son convertidas a la moneda funcional respectiva de la Compañía Amerika Tecnología y Servicios S.A.S en las fechas de las transacciones. Los activos monetarios denominados en monedas extranjeras a la fecha de reporte son convertidos a la moneda funcional a la tasa de cambio de esa fecha.

Las ganancias o pérdidas por conversión de moneda extranjera en partidas monetarias es la diferencia entre el costo amortizado de la moneda funcional al comienzo del período, ajustada por intereses y pagos efectivos durante el período, y el costo amortizado en moneda extranjera convertido a la tasa de cambio al final del período.

Las diferencias en moneda extranjera que surgen durante la conversión son reconocidas en resultados.

b) Ingresos

Prestación de servicios

La Compañía presta servicios de actividades relacionadas con la gestión informática, como la comercialización, distribución, aplicación y uso de software y de hardware, los ingresos de actividades ordinarias asociados con la prestación de servicio se reconocen cuando se cumplen todas y cada una de las siguientes condiciones

- La Compañía reconoce los ingresos cuando transfiere el control de un producto o servicio a un cliente.
- El ingreso por prestación de servicios es reconocido en el resultado en proporción al grado de realización de la transacción a la fecha del estado de situación financiera.
- El grado de realización es evaluado de acuerdo con estudios del trabajo llevado a cabo.

c) Beneficios a empleados

Beneficios por terminación

Los beneficios por terminación son reconocidos como gasto cuando la Compañía Amerika Tecnología y Servicios S.A.S no puede retirar la oferta relacionada con los beneficios o cuando la Compañía reconoce los costos para una reestructuración, lo que ocurra primero. Si no se espera liquidar los beneficios en su totalidad dentro de los 12 meses posteriores al término del período sobre el que se informa, estos se descuentan.

AMÉRICA TECNOLOGÍA Y SERVICIOS S.A.S
NOTAS A LOS ESTADOS FINANCIEROS
(En miles de pesos colombianos)

Beneficios a empleados a corto plazo

Los beneficios a los empleados a corto plazo son medidos sobre bases no descontadas y son reconocidos como gastos cuando se presta el servicio relacionado.

Se reconoce una obligación por el monto que se espera pagar si la Compañía posee una obligación legal o implícita actual de pagar este monto como resultado de un servicio entregado por el empleado en el pasado y la obligación puede ser estimada con fiabilidad.

d) **Ingresos y costos financieros**

Los ingresos financieros y costos financieros de la Compañía Amerika Tecnología y Servicios S.A.S incluyen lo siguiente:

- Ingresos por intereses y gastos por intereses de cuentas por cobrar y por pagar.
- Diferencia en cambio.
- Gastos bancarios y comisiones.
- Rendimientos financieros.
- costo amortizado de activos financieros y diferencia en cambio.

El ingreso o gasto por interés es reconocido usando el método de interés efectivo.

Reconocimiento de costos y gastos

La Compañía Amerika Tecnología y Servicios S.A.S reconoce sus costos y gastos en la medida en que ocurran los hechos económicos en tal forma que queden registrados sistemáticamente en el período contable correspondiente (causación), independiente del flujo de recursos monetarios o financieros (caja).

Se reconoce un gasto de forma inmediata cuando un desembolso no genera beneficios económicos futuros o cuando no cumple los requisitos necesarios para su registro como activo.

e) **Impuestos**

I. Impuesto a las ganancias

El gasto por impuesto a las ganancias comprende el impuesto sobre la renta y complementarios del periodo a pagar y el resultado de los impuestos diferidos.

Los impuestos corrientes y diferidos se reconocen como ingreso o gasto y se incluyen en el resultado, excepto cuando se relacionan con partidas en otro resultado integral o directamente en el patrimonio, caso en el cual, el impuesto corriente o diferido también se reconoce en otro resultado integral o directamente en el patrimonio, respectivamente.

AMÉRICA TECNOLOGÍA Y SERVICIOS S.A.S
NOTAS A LOS ESTADOS FINANCIEROS
(En miles de pesos colombianos)

II. Impuestos corrientes

El impuesto corriente es la cantidad a pagar o a recuperar por el impuesto de renta y complementarios corrientes, se calcula con base en las leyes tributarias promulgadas a la fecha del estado de situación financiera. La Gerencia evalúa periódicamente la posición asumida en las declaraciones de impuestos, respecto de situaciones en las que las leyes tributarias son objeto de interpretación y, en caso necesario, constituye provisiones sobre los montos que espera deberá pagar a las autoridades tributarias.

Para determinar la provisión de impuesto de renta y complementarios, la Compañía Amerika Tecnología y Servicios S.A.S hace su cálculo a partir del mayor valor entre la utilidad gravable o la renta presuntiva (rentabilidad mínima sobre el patrimonio líquido del año anterior que la ley presume para establecer el impuesto sobre las ganancias).

La Compañía Amerika Tecnología y Servicios S.A.S solo compensa los activos y pasivos por impuestos a las ganancias corrientes, si existe un derecho legal frente a las autoridades fiscales y tiene la intención de liquidar las deudas que resulten por su importe neto, o bien, realizar los activos y liquidar las deudas simultáneamente.

III. Impuestos diferidos

El impuesto diferido se reconoce utilizando el método del pasivo, determinado sobre las diferencias temporarias entre las bases fiscales y el importe en libros de los activos y pasivos incluidos en los estados financieros.

Los pasivos por impuesto diferido son los importes a pagar en el futuro en concepto de impuesto a las ganancias relacionadas con las diferencias temporarias imponibles, mientras que los activos por impuesto diferido son los importes a recuperar por concepto de impuesto a las ganancias debido a la existencia de diferencias temporarias deducibles, bases imponibles negativas compensables o deducciones pendientes de aplicación. Se entiende por diferencia temporaria la existente entre el valor en libros de los activos y pasivos y su base fiscal.

Reconocimiento de diferencias temporarias imponibles

Los pasivos por impuesto diferido derivados de diferencias temporarias imponibles se reconocen en todos los casos, excepto que:

- Surjan del reconocimiento inicial de la plusvalía o de un activo o pasivo en una transacción que no es una combinación de negocios y la fecha de la transacción no afecta el resultado contable ni la base imponible fiscal;
- Correspondan a diferencias asociadas con inversiones en subsidiarias, asociadas y negocios conjuntos sobre las que la Compañía Amerika Tecnología y Servicios S.A.S tenga la capacidad de controlar el momento de su reversión y no fuese probable que se produzca su reversión en un futuro previsible.

Reconocimiento de diferencias temporarias deducibles

Los activos por impuesto diferido derivados de diferencias temporarias deducibles se reconocen siempre que:

- Resulte probable que existan ganancias fiscales futuras suficientes para su compensación,

AMÉRICA TECNOLOGÍA Y SERVICIOS S.A.S
NOTAS A LOS ESTADOS FINANCIEROS
(En miles de pesos colombianos)

excepto en aquellos casos en las que las diferencias surjan del reconocimiento inicial de activos o pasivos en una transacción que no es una combinación de negocios y en fecha de la transacción no afecta el resultado contable ni la base imponible fiscal;

- Correspondan a diferencias temporarias asociadas con inversiones en subsidiarias, asociadas y negocios conjuntos en la medida en que las diferencias temporarias vayan a revertir en un futuro previsible y se espere generar ganancias fiscales futuras positivas para compensar las diferencias;

Los activos por impuestos diferidos que no cumplen con las condiciones anteriores no son reconocidos en el estado de situación financiera. La Compañía Amerika Tecnología y Servicios S.A.S reconsidera al cierre del ejercicio, si se cumplen con las condiciones para reconocer los activos por impuestos diferidos que previamente no habían sido reconocidos.

Las oportunidades de planificación fiscal, solo se consideran en la evaluación de la recuperación de los activos por impuestos diferidos, si la Compañía Amerika Tecnología y Servicios S.A.S tiene la intención de adoptarlas o es probable que las vaya a adoptar.

IV. Medición

Los activos y pasivos por impuestos diferidos se miden empleando las tasas fiscales que apliquen en los ejercicios en los que se espera realizar los activos o pagar los pasivos, a partir de la normativa aprobada o que se encuentra a punto de aprobarse, y una vez consideradas las consecuencias fiscales que se derivarán de la forma en que la Compañía Amerika Tecnología y Servicios S.A.S espera recuperar los activos o liquidar los pasivos.

La Compañía Amerika Tecnología y Servicios S.A.S revisa en la fecha de cierre del ejercicio, el importe en libros de los activos por impuestos diferidos, con el objeto de reducir dicho valor, en la medida en que no es probable que vayan a existir suficientes bases imponibles positivas futuras para compensarlos.

Los activos y pasivos no monetarios de la sociedad se miden en términos de su moneda funcional. Si las pérdidas o ganancias fiscales se calculan en una moneda distinta, las variaciones por tasa de cambio dan lugar a diferencias temporarias y al reconocimiento de un pasivo o de un activo por impuestos diferidos y el efecto resultante se cargará o abonará a los resultados del período

V. Compensación y clasificación

La Compañía Amerika Tecnología y Servicios S.A.S solo compensa los activos y pasivos por impuesto a las ganancias diferidos, si existe un derecho legal de compensación frente a las autoridades fiscales y dichos activos y pasivos corresponden a la misma autoridad fiscal, y al mismo sujeto pasivo, o bien, a diferentes sujetos pasivos que pretenden liquidar o realizar los activos y pasivos fiscales corrientes por su importe neto o realizar los activos y liquidar los pasivos simultáneamente, en cada uno de los ejercicios futuros en los que se espera liquidar o recuperar importes significativos de activos o pasivos por impuestos diferidos.

Los activos y pasivos por impuestos diferidos se reconocen en el estado de situación financiera como activos o pasivos no corrientes, independientemente de la fecha esperada de realización o liquidación.

AMÉRICA TECNOLOGÍA Y SERVICIOS S.A.S
NOTAS A LOS ESTADOS FINANCIEROS
(En miles de pesos colombianos)

f) **Equipo**

Reconocimiento y medición

Los elementos de propiedades, planta y equipo son medidos al costo, menos su correspondiente depreciación acumulada y, si procede, las pérdidas estimadas por deterioro acumulado.

Las ganancias y pérdidas de la venta de un elemento de propiedades planta y equipo netos en resultados.

Costos posteriores

El costo de reemplazar parte de un elemento del equipo se capitaliza, si es probable que se reciban los beneficios económicos futuros y su costo pueda ser medido de manera fiable. El valor en libros de la parte reemplazada se da de baja. Los costos del mantenimiento diario de los equipos son reconocidos en resultados cuando se incurren.

Depreciación

La depreciación se calcula, aplicando el método de línea recta, sobre el costo de adquisición de los activos, menos su valor residual. Dicha depreciación que se registra con cargo a resultados se calcula con base en las siguientes vidas útiles:

Activo	Años
Equipo de cómputo y comunicación	5
Equipos de oficina	10

Los métodos de depreciación, vidas útiles y valores residuales son revisados en cada ejercicio y se ajustan si es necesario.

g) **Activos intangibles**

Reconocimiento inicial y medición

El costo de los activos intangibles es su valor razonable a la fecha de la adquisición. Después del reconocimiento inicial, los activos intangibles se contabilizan al costo menos cualquier amortización acumulada y cualquier pérdida acumulada por deterioro del valor.

Las ganancias o pérdidas que surjan de dar de baja un activo intangible se miden como la diferencia entre el ingreso neto procedente de la venta y el importe en libros del activo, y se reconocen en el estado del resultado cuando se da de baja el activo.

Amortización

Los activos intangibles con vidas útiles finitas se amortizan a lo largo de su vida útil económica y se evalúan para determinar si tuvieron algún deterioro, siempre que exista un indicio de que el activo intangible pudiera haber sufrido dicho deterioro. El período y el método de amortización para un activo intangible con una vida útil finita se revisan al menos al cierre de cada período sobre el que se informa.

Los activos intangibles están representados por licencias de software.

AMÉRICA TECNOLOGÍA Y SERVICIOS S.A.S
NOTAS A LOS ESTADOS FINANCIEROS
(En miles de pesos colombianos)

h) Instrumentos financieros

i. Reconocimiento y medición Inicial

El reconocimiento inicial de los activos financieros y los pasivos financieros es a su valor razonable; en el caso de un activo financiero que no se lleve al valor razonable con cambios en resultados, se adicionan los costos de transacción que sean directamente atribuibles a la adquisición del activo financiero.

ii. Clasificación y medición posterior

Activos financieros

En el reconocimiento inicial, un activo financiero se clasifica como medido a: costo amortizado; valor razonable con cambios en otro resultado integral - inversión de deuda; valor razonable con cambio en otro resultado integral - inversión de capital; o valor razonable con cambio en resultados.

Los activos financieros no se reclasifican después de su reconocimiento inicial, a menos que la Compañía Amerika Tecnología y Servicios S.A.S cambie su modelo de negocios para administrar los activos financieros, en cuyo caso todos los activos financieros afectados se reclasifican el primer día del primer período de reporte posterior al cambio en el modelo de negocios.

Un activo financiero se mide al costo amortizado si cumple con las dos condiciones siguientes y no está designado como a valor razonable con cambio en resultados:

- Se mantiene dentro de un modelo de negocio cuyo objetivo es mantener activos para cobrar flujos de efectivo contractuales; y
- Sus términos contractuales dan lugar en fechas específicas a los flujos de efectivo que son únicamente pagos del principal e intereses sobre el monto del principal pendiente.

Todos los activos financieros no clasificados como medidos al costo amortizado o a valor razonable con cambios en otro resultado integral se miden a valor razonable con cambios en resultados. En el reconocimiento inicial, la Compañía Amerika Tecnología y Servicios S.A.S puede designar irrevocablemente un activo financiero que de otra manera cumple con los requisitos para ser medido al costo amortizado o al valor razonable con cambios en otro resultado integral como al valor razonable con cambios en resultados si al hacerlo se elimina o reduce significativamente un desajuste contable que de otro modo surgiría.

Activos financieros - Evaluación del modelo de negocio:

La Compañía Amerika Tecnología y Servicios S.A.S realiza una evaluación del objetivo del modelo de negocio en el que un activo financiero se mantiene a nivel de cartera porque esto refleja mejor la forma en que se administra la empresa y se proporciona información a la gerencia. La información considerada incluye:

- Las políticas y objetivos establecidos para la cartera y el funcionamiento de esas políticas en la práctica. Estos incluyen si la estrategia de la administración se centra en obtener ingresos por intereses contractuales, mantener un perfil de tasa de interés particular, hacer coincidir la duración de los activos financieros con la duración de los pasivos

AMÉRICA TECNOLOGÍA Y SERVICIOS S.A.S

NOTAS A LOS ESTADOS FINANCIEROS

(En miles de pesos colombianos)

relacionados o las salidas de efectivo esperadas o realizar flujos de efectivo mediante la venta de los activos;

- Cómo se evalúa el rendimiento de la cartera y se informa a la administración de la Compañía Amerika Tecnología y Servicios S.A.S;
- Los riesgos que afectan el desempeño del modelo de negocio (y los activos financieros mantenidos dentro de ese modelo de negocio) y cómo se gestionan esos riesgos;
- Cómo se compensa a los gerentes del negocio - por ejemplo, si la compensación se basa en el valor razonable de los activos administrados o en los flujos de efectivo contractuales recaudados; y
- La frecuencia, el volumen y el calendario de ventas de activos financieros en períodos anteriores, las razones de dichas ventas y las expectativas sobre la actividad futura de ventas.

Las transferencias de activos financieros a terceros en transacciones que no califican para la baja en cuentas no se consideran ventas para este propósito, de manera consistente con el continuo reconocimiento de los activos por parte de la Compañía Amerika Tecnología y Servicios S.A.S.

Los activos financieros que se mantienen para negociar o se administran y cuyo desempeño se evalúa sobre una base de valor razonable se miden a valor razonable con cambios en resultados.

Activos financieros - Medición posterior y ganancias y pérdidas

Activos financieros a valor razonable con cambios en resultados	Estos activos se miden posteriormente a valor razonable. Las ganancias y pérdidas netas, incluidos los ingresos por intereses o dividendos, se reconocen en resultados.
Activos financieros a costo amortizado	Estos activos se miden posteriormente al costo amortizado utilizando el método de interés efectivo. El costo amortizado se reduce por pérdidas por deterioro. Los ingresos por intereses, las ganancias y pérdidas por cambio de moneda extranjera y el deterioro se reconocen en resultados. Cualquier ganancia o pérdida por baja en cuentas se reconoce en resultados.
Inversiones en deuda a valor razonable con cambios en otro resultado integral	Estos activos se miden posteriormente a valor razonable. Los ingresos por intereses calculados utilizando el método de interés efectivo, las ganancias y pérdidas en divisas y el deterioro se reconocen en resultados. Otras ganancias y pérdidas netas se reconocen en ORI. En la baja en cuentas, las ganancias y pérdidas acumuladas en ORI se reclasifican a utilidad o pérdida.
Inversiones de capital a valor razonable con cambios en otro resultado integral	Estos activos se miden posteriormente a valor razonable. Los dividendos se reconocen como ingresos en resultados a menos que el dividendo represente claramente una recuperación de parte del costo de la inversión. Otras ganancias y pérdidas netas se reconocen en ORI y nunca se reclasifican a utilidad o pérdida.

AMÉRICA TECNOLOGÍA Y SERVICIOS S.A.S
NOTAS A LOS ESTADOS FINANCIEROS
(En miles de pesos colombianos)

Pasivos financieros - Clasificación, medición posterior y ganancias y pérdidas

Los pasivos financieros se clasifican como medidos al costo amortizado o a valor razonable con cambios en resultados. Un pasivo financiero se clasifica como a valor razonable con cambios en resultado si se clasifica como mantenido para negociar, es un derivado o se designa como tal en el reconocimiento inicial. Los pasivos financieros a valor razonable con cambio en resultados se miden a valor razonable y las ganancias y pérdidas netas, incluido cualquier gasto por intereses, se reconocen en resultados. Otros pasivos financieros se miden posteriormente al costo amortizado utilizando el método de interés efectivo. Los gastos por intereses y las ganancias y pérdidas en divisas se reconocen en resultados. Cualquier ganancia o pérdida por la baja en cuentas también se reconoce en resultados.

i) **Deterioro**

i) **Activos financieros no derivados**

Instrumentos financieros y activos contractuales

La Compañía Amerika Tecnología y Servicios S.A.S reconoce las provisiones para pérdida de crédito esperada en:

- Activos financieros medidos al costo amortizado;
- Inversiones de deuda medidas a valor razonable con cambios en otro resultado integral; y
- Activos contractuales.

La Compañía Amerika Tecnología y Servicios S.A.S mide las provisiones para pérdidas en una cantidad igual a las pérdidas de crédito esperadas durante la vida, excepto por las siguientes, que se miden en pérdida de crédito esperada de 12 meses:

- Los valores de deuda que se determinen tienen bajo riesgo crediticio en la fecha de reporte; y
- Otros valores de deuda y saldos bancarios para los cuales el riesgo de crédito (es decir, el riesgo de incumplimiento durante la vida útil esperada del instrumento financiero) no ha aumentado significativamente desde el reconocimiento inicial.

Las provisiones de pérdida para las cuentas por cobrar comerciales y los activos contractuales siempre se miden en una cantidad igual a la pérdida de crédito esperada durante la vida.

Al determinar si el riesgo crediticio de un activo financiero ha aumentado significativamente desde el reconocimiento inicial y al estimar las pérdidas de crédito esperadas, la Compañía Amerika Tecnología y Servicios S.A.S considera información razonable y sustentable que es relevante y está disponible sin costo ni esfuerzo indebido. Esto incluye información y análisis tanto cuantitativos como cualitativos, basados en la experiencia histórica del Grupo y en una evaluación crediticia informada e incluyendo información prospectiva.

La Compañía Amerika Tecnología y Servicios S.A.S asume que el riesgo crediticio en un activo financiero ha aumentado significativamente si está vencido por más de 30 días.

La Compañía considera que un activo financiero está en incumplimiento cuando:

- Es poco probable que el prestatario pague sus obligaciones de crédito al Grupo en su totalidad, sin que el Grupo recurra a acciones tales como la obtención de garantías (si se mantiene alguna); o
- El activo financiero tiene más de 90 días de vencimiento.

AMÉRICA TECNOLOGÍA Y SERVICIOS S.A.S

NOTAS A LOS ESTADOS FINANCIEROS

(En miles de pesos colombianos)

Las pérdidas de crédito esperadas de 12 meses son la parte de las pérdidas de crédito esperadas que resultan de los eventos predeterminados que son posibles dentro de los 12 meses posteriores a la fecha del informe (o un período más corto si la vida útil esperada del instrumento es inferior a 12 meses).

El período máximo considerado al estimar las pérdidas de crédito esperadas es el período contractual máximo durante el cual la Compañía está expuesta al riesgo de crédito.

Medición de las pérdidas de crédito esperadas

Las pérdidas de crédito esperadas son una estimación ponderada de probabilidad de pérdidas crediticias. Las pérdidas crediticias se miden como el valor presente de todo el déficit de efectivo (es decir, la diferencia entre los flujos de efectivo debidos a la entidad de acuerdo con el contrato y los flujos de efectivo que la Compañía Amerika Tecnología y Servicios S.A.S espera recibir).

Activos financieros deteriorados

En cada fecha de reporte, la Compañía Amerika Tecnología y Servicios S.A.S evalúa si los activos financieros contabilizados a costo amortizado y los valores de deuda a valor razonable con cambios en otro resultado integral tienen deterioro crediticio. Un activo financiero tiene “deterioro crediticio” cuando se han producido uno o más eventos que tienen un impacto perjudicial en los flujos de efectivo futuros estimados del activo financiero.

La evidencia de que un activo financiero tiene deterioro crediticio incluye los siguientes datos observables:

- Dificultades financieras significativas del prestatario o emisor;
- Un incumplimiento de contrato, como un incumplimiento de pago o con más de 90 días de vencimiento;
- La reestructuración de un préstamo o anticipo por parte de la Compañía Amerika Tecnología y Servicios S.A.S en términos que la Compañía no consideraría de otra manera;
- Es probable que el prestatario entre en quiebra u otra reorganización financiera; o
- La desaparición de un mercado activo para un título valor por dificultades financieras.

Presentación de la provisión para ECL en el estado de situación financiera

Las deducciones por pérdida de activos financieros medidos al costo amortizado se deducen del valor en libros bruto de los activos.

Para los valores de deuda a valor razonable con cambios en otro resultado integral, la provisión para pérdidas se carga a resultados y se reconoce en ORI.

Castigo

El valor en libros bruto de un activo financiero se da de baja cuando la Compañía Amerika Tecnología y Servicios S.A.S tiene expectativas razonables de recuperar un activo financiero en su totalidad o una parte del mismo. Para los clientes individuales, Amerika Tecnología y Servicios S.A.S tiene una política de cancelación del valor bruto en libros cuando el activo financiero tiene un vencimiento de 360 días basado en la experiencia histórica de recuperaciones de activos similares. Para los clientes corporativos, Amerika Tecnología y Servicios S.A.S realiza una evaluación individual con respecto al tiempo y al monto de la cancelación en función de si existe una expectativa

AMÉRICA TECNOLOGÍA Y SERVICIOS S.A.S
NOTAS A LOS ESTADOS FINANCIEROS
(En miles de pesos colombianos)

razonable de recuperación. La Compañía Amerika Tecnología y Servicios S.A.S no espera una recuperación significativa de la cantidad cancelada. Sin embargo, los activos financieros que se dan de baja aún podrían estar sujetos a actividades de cumplimiento para cumplir con los procedimientos de la Compañía Amerika Tecnología y Servicios S.A.S para la recuperación de los montos adeudados.

j) Capital social

Las acciones comunes son clasificadas como patrimonio.

k) Arrendamiento

Como arrendatario

La Compañía evalúa si un contrato contiene un arrendamiento en su origen. La Compañía reconoce un activo por derechos de uso y un pasivo por arrendamiento correspondiente respecto a todos los contratos de arrendamiento en los que sea arrendatario, exceptuando los arrendamientos de corto plazo (plazo de 12 meses o menos) y los de activos de bajo valor (como tabletas electrónicas, computadoras personales y objetos pequeños de mobiliario de oficina y teléfonos). Para estos arrendamientos, la Compañía reconoce los pagos de renta como un gasto operativo bajo el método de línea recta a través del periodo de vigencia del arrendamiento, a menos que otro método sea más representativo del patrón del tiempo en que los beneficios económicos proveniente del consumo de los activos arrendados.

El pasivo por arrendamiento es medido inicialmente al valor presente de los pagos de renta que no sean pagados en la fecha de inicio, descontado por la tasa implícita en el contrato. Si esta tasa no puede ser fácilmente determinada, la Compañía utiliza tasas incrementales.

Los pagos de renta incluidos en la medición del pasivo por arrendamiento consisten en:

- Pagos de renta fijos (incluyendo pagos fijos en sustancia), menos cualquier incentivo por arrendamiento recibido;
- Pagos de renta variables que dependen de un índice o tasa, inicialmente medidos usando el índice o tasa en la fecha de inicio;
- El monto esperado a pagarse por el arrendatario bajo garantías de valor residual;
- El precio de ejercicio de opciones de compra, si el arrendatario está razonablemente certero de ejercitar las opciones; y
- Pagos por penalizaciones resultantes de la terminación del arrendamiento, si el periodo del arrendamiento refleja el ejercicio de una opción de terminación del arrendamiento.

El pasivo por arrendamiento se presenta como un concepto separado en el estado de situación financiera.

El pasivo por arrendamiento es medido subsecuentemente con el aumento del valor en libros para reflejar los intereses devengados por el pasivo por arrendamiento (usando el método de interés efectivo) y reduciendo el valor en libros para reflejar los pagos de renta realizados.

AMÉRICA TECNOLOGÍA Y SERVICIOS S.A.S
NOTAS A LOS ESTADOS FINANCIEROS
(En miles de pesos colombianos)

La Compañía revalúa el pasivo por arrendamiento (y realiza el ajuste correspondiente al activo por derechos de uso relacionado) siempre que:

- El plazo del arrendamiento es modificado o hay un evento o cambio significativo en las circunstancias del arrendamiento resultando en un cambio en la evaluación del ejercicio de opción de compra, en cuyo caso el pasivo por arrendamiento es medido descontando los pagos de renta actualizados usando una tasa de descuento actualizada.
- Los pagos de renta se modifican como consecuencia de cambios en índices o tasa o un cambio en el pago esperado bajo un valor residual garantizado, en cuyos casos el pasivo por arrendamiento se revalúa descontando los pagos de renta actualizados utilizando la misma tasa de descuento (a menos que el cambio en los pagos de renta se deba a un cambio en una tasa de interés variable, en cuyo caso se usa una tasa de descuento actualizada).
- Un contrato de arrendamiento se modifique y la modificación del arrendamiento no se contabilice como un arrendamiento separado, en cuyo caso el pasivo por arrendamiento se revalúa basándose en el plazo del arrendamiento del arrendamiento modificado, descontando los pagos de renta actualizados usando una tasa de descuento actualizada a la fecha de entrada en vigor de la modificación.

La Compañía no realizó ninguno de los ajustes mencionados en los periodos presentados.

Los activos por derechos de uso consisten en la medición inicial del pasivo por arrendamiento correspondiente, los pagos de renta realizados en o antes de la fecha de inicio, menos cualquier incentivo por arrendamiento recibido y cualquier costo inicial directo. La valuación subsecuente es el costo menos la depreciación acumulado y pérdidas por deterioro.

Si la Compañía incurre una obligación surgida de costos de dismantelar y remover un activo arrendado, restaurar el ligar en el cual está localizado o restaurar el activo subyacente a la condición requerida por los términos y condiciones del arrendamiento, se debe reconocer una provisión medida conforme a la NIC 37. En la medida en que los costos se relacionen a un activo por derechos de uso, los costos son incluidos en el activo por derechos de uso relacionado, a menos que dichos costos se incurran para generar inventarios.

Los activos por derechos de uso se deprecian sobre el periodo que resulte más corto entre el periodo del arrendamiento y la vida útil del activo subyacente. Si un arrendamiento transfiere la propiedad del activo subyacente o el costo del activo por derechos de uso refleja que la Compañía planea ejercer una opción de compra, el activo por derechos de uso se depreciará sobre la vida útil. La depreciación comienza en la fecha de inicio del arrendamiento.

Los activos por derechos de uso son presentados como un concepto separado en el estado de situación financiera.

La Compañía aplica NIC 36 para determinar si un activo por derechos de uso está deteriorado y contabiliza cualquier pérdida por deterioro identificada como se describe en la política de 'Propiedades, planta y equipo'.

Los arrendamientos con rentas variables que no dependen de un índice o tasa, no son incluidos en la medición del pasivo por arrendamiento y del activo por derechos de uso. Los pagos relacionados

AMÉRICA TECNOLOGÍA Y SERVICIOS S.A.S
NOTAS A LOS ESTADOS FINANCIEROS
(En miles de pesos colombianos)

son reconocidos como un gasto en el periodo en el que sucede el evento o condición que desencadena los pagos y son incluidos en el concepto de “Otros gastos” en el estado de resultados.

Como expediente práctico, la NIIF 16 permite no separar los componentes de no arrendamiento y en su lugar contabilizar cualquier arrendamiento y sus componentes de no arrendamientos asociados como un solo acuerdo. La Compañía no ha utilizado este expediente práctico. Para contratos que contienen componentes de arrendamiento y uno o más componentes de arrendamiento o de no arrendamiento adicionales, la Compañía asigna la consideración del contrato a cada componente de arrendamiento bajo el método del precio relativo de venta independiente del componente de arrendamiento y precio relativo de venta independiente agregado para todos los componentes de no arrendamiento.

26 NORMAS EMITIDAS POR EL IASB AUN NO VIGENTES EN COLOMBIA

Incorporadas en Colombia a partir del 1 de enero de 2020 – Con el Decreto 2270 de 2019, a partir del 1 de enero de 2020, entrarán a regir las siguientes normas en el marco técnico normativo que contiene algunas enmiendas emitidas por el IASB en el año 2018, permitiendo su aplicación anticipada:

Norma de información financiera	Tema de la norma o enmienda	Detalle
NIC 1 –Presentación de Estados Financieros	Enmienda definición de material	La información es material si se puede esperar razonablemente que la omisión, la desviación o el ocultamiento de la misma influyan en las decisiones que los usuarios primarios de los estados financieros de propósito general toman sobre esos estados financieros, los cuales proporcionan información financiera sobre una entidad específica de reporte. Entrada en vigencia a nivel global: Enero de 2020
NIC 19 – Beneficios a los empleados	Modificación, reducción o liquidación del plan	En los casos en los que se produce una enmienda, reducción o liquidación del plan, es obligatorio que el costo del servicio actual y el interés neto para el período posterior a la nueva medición se determinen utilizando los supuestos utilizados para la nueva medición. Además, se han incluido enmiendas para aclarar el efecto de una enmienda, reducción o liquidación del plan en los requisitos con respecto al techo de activos. Entrada en vigencia a nivel global: Enero de 2019
NIIF 3 – Combinaciones de Negocios	Definición de Negocio	Las modificaciones se encuentran en el Apéndice A Términos definidos, la guía de aplicación y los ejemplos ilustrativos de la NIIF 3 únicamente, que: • aclara que para ser considerado un

AMÉRICA TECNOLOGÍA Y SERVICIOS S.A.S
NOTAS A LOS ESTADOS FINANCIEROS
(En miles de pesos colombianos)

Norma de información financiera	Tema de la norma o enmienda	Detalle
		<p>negocio, un conjunto adquirido de actividades y activos debe incluir, como mínimo, una aporte y un proceso sustantivo donde estos contribuyan significativamente a la capacidad de crear productos;</p> <ul style="list-style-type: none"> • restringe las definiciones de un negocio y de los productos al centrarse en los bienes y servicios proporcionados a los clientes y al eliminar la referencia a la capacidad de reducir costos; • agrega orientación y ejemplos ilustrativos para ayudar a las entidades a evaluar si se ha adquirido un proceso sustantivo; • elimina la evaluación de si los participantes del mercado son capaces de reemplazar cualquier insumo o proceso faltante y continuar produciendo productos; y • agrega una prueba de concentración opcional que permite una evaluación simplificada de si un conjunto adquirido de actividades y activos no es un negocio. <p>Entrada en vigencia a nivel global: Enero de 2020</p>
Marco Conceptual 2019	Enmienda general	<p>Contiene las definiciones de conceptos relacionados con:</p> <ul style="list-style-type: none"> • Medición: incluyendo los factores considerados cuando se seleccionan bases de medición. • Presentación y revelación: incluyendo cuando clasificar un ingreso o gasto en el otro resultado integral. • No reconocimiento: incluye la guía de cuando los activos o pasivos deben ser removidos de los estados financieros. <p>Adicionalmente, actualiza las definiciones de activo y pasivo y los criterios para incluirlos en los estados financieros. De igual forma, clarifica el significado de algunos conceptos,</p> <p>Entrada en vigencia a nivel global: Enero de 2020</p>

AMÉRICA TECNOLOGÍA Y SERVICIOS S.A.S
NOTAS A LOS ESTADOS FINANCIEROS
(En miles de pesos colombianos)

27 HECHOS RELEVANTES

El día 03 de octubre de 2018 INASSA, Casa Matriz de Amerika Tecnología y Servicios S.A.S, tuvo conocimiento de que la Fiscalía General de Colombia profirió una decisión en donde ordena la suspensión del poder dispositivo, embargo y secuestro de las acciones de INASSA, sociedad controlada indirectamente por Canal de Isabel II en Triple A de Barranquilla ("Triple A"), que suponen el 82% del capital social de Triple A, y su entrega en custodia a la Sociedad de Activos Especiales, SAE. Lo anterior debido a los avances que en otro proceso judicial, identificado bajo el radicado 2528 (ley 600 de 2000) se sigue contra un grupo de personas naturales que en años anteriores estuvieron vinculadas con la Compañía, en relación con la ejecución de un contrato de asistencia técnica entre Inassa y Triple A.

Estas medidas cautelares expiraban el día 04 de abril de 2019, fecha en que la autoridad judicial debía definir si archivaba el proceso o continuaba con la etapa siguiente: activar acción de extinción de dominio. El mismo día del vencimiento de la medida, la Fiscalía General de Colombia interpuso la demanda de extinción de dominio, solicitando que a las 60.736.424 acciones pertenecientes a Inassa que suponen el 82% del capital social de Triple A, se les aplicará la ley 1849 de 2017.

Inassa decidió notificarse de la demanda por medio del mecanismo de "conducta concluyente" a través de sus apoderados judiciales, procediendo a contestar la demanda el día 12 de Julio de 2019. Desde esta fecha el proceso no ha tenido movimiento alguno.

No obstante lo anterior, el pasado 19 de diciembre de 2019, la Fiscalía 42 de la Unidad Delegada ante el Tribunal Superior del Distrito Judicial de Bogotá D.C. decretó la nulidad de lo actuado en el proceso 2528 (ley 600).

Con fundamento en la decisión tomada por la Fiscalía 42 de la Unidad Delegada ante el Tribunal Superior del Distrito Judicial de Bogotá D.C., fue radicado el pasado 24 de enero de 2020, ante el Tribunal Superior del Distrito Judicial de Bogotá, Sala Penal Especializada en Extinción de Dominio, Magistrada Esperanza Najjar, una solicitud de nulidad sobreviniente por afectación trascendental del debido proceso, exigiendo al despacho se decrete nula la Resolución proferida el 03 de octubre de 2018 por la Fiscalía Delegada y en ese sentido que se LEVANTEN LAS MEDIDAS CAUTELARES de suspensión del poder dispositivo, embargo y secuestro de las acciones de INASSA en Triple A, toda vez que el proceso se encuentra viciado por la falta de competencia del fiscal que adelantó la instrucción.

Adicionalmente, 24 de enero de 2020 se presentó otro escrito, pero ante el Juez Penal del Circuito Especializado de Extinción de Dominio de Barranquilla, también por afectación trascendental del debido proceso.

En el escrito ya radicado se solicita se revoque i) la admisión de la demanda de extinción de dominio presentada, ii) se remita la actuación nuevamente a fase inicial para que la fiscalía delegada busque nuevamente las pruebas que considere para fundamentar la demanda y iii) se excluyan, todas las pruebas que fueron recolectadas y/o remitidas por parte de la fiscalía 5ta anticorrupción que carecía de competencia para tales efectos.

AMÉRICA TECNOLOGÍA Y SERVICIOS S.A.S
NOTAS A LOS ESTADOS FINANCIEROS
(En miles de pesos colombianos)

28 HECHOS OCURRIDOS DESPUES DEL PERIODO SOBRE EL QUE SE INFORMA

El pasado 19 de febrero de 2020, Amerika Tecnología y Servicios S.A.S tuvo conocimiento que Triple A inició proceso de contratación bajo el modelo de "INVITACIÓN ABIERTA A OFERTAR IAO" identificada con el No. 04 - 2020, con el objeto de adquirir software especializado bajo la modalidad SAAS, incluyendo la prestación de servicios de desarrollo, implementación y mantenimiento adaptativo para atender los procesos comerciales y operativos da empresa de servicios públicos.

Actualmente se examina por la administración de la Compañía los efectos que tendrá esta decisión sobre los contratos de mantenimiento y soporte que se encuentran vigentes entre Triple A y Amerika Tecnología y Servicios S.A.S, no obstante, es muy prematuro evaluar los mismos, toda vez que no se tiene certeza si dicho proceso de selección terminará efectivamente con la celebración de un contrato y en todo caso, en los pliegos del proceso de contratación se indica que la fase de implantación será de (1) año, contado a partir de la suscripción del contrato, por lo que solo hasta el próximo año, finales, se tendrán los elementos necesarios para efectuar las valoraciones del caso.

29 APROBACIÓN DE ESTADOS FINANCIEROS

Los estados financieros y las notas que se acompañan fueron aprobados por la Junta Directiva y el Representante Legal, de acuerdo con el Acta No. 32 de fecha 19 de marzo de 2020, para ser presentados a la Asamblea General de Accionistas para su aprobación, la cual podrá aprobarlos o modificarlos.

Raquel Puente
Representante Legal

Laura Arrieta
Contador
T.P. 242947 - T